

# পাঞ্চিক পুঁজিবাজার

১-১৫ নভেম্বর ২০২৫ ■ সংখ্যা: ৩১৫



ঢাকা স্টক এক্সচেঞ্জ পিএলসি.

ডিএসই টাওয়ার, বাড়ি নং-৪৬, সড়ক নং-২১,

নিকুঞ্জ-২, ঢাকা-১২২৯, বাংলাদেশ

☎: +৮৮-০২-৪১০৪০১৮৯-২০০

☎: +৮৮-০২-৪১০৪০০৯৬, ৪১০৪০০৯৭

ওয়েবসাইট: [www.dse.com.bd](http://www.dse.com.bd), [www.dsebd.org](http://www.dsebd.org)



## পরিচালনা পর্ষদ

### স্বতন্ত্র পরিচালকবৃন্দ

মমিনুল ইসলাম (চেয়ারম্যান)

মেজর জেনারেল মোহাম্মদ কামরুজ্জামান (অবঃ)

ব্রিগেডিয়ার জেনারেল মোঃ মফিজুল ইসলাম রাশেদ, এএফডব্লিউসি, পিএসসি

সৈয়দ হাম্মাদুল করীম

মুহাম্মদ ইসহাক মিয়া

শাহনাজ সুলতানা

সৈয়দা জাকেরিন বখত নাসির

### শেয়ারহোল্ডার পরিচালকবৃন্দ

মোঃ শাকিল রিজভী

মোহাম্মদ শাহজাহান

রিচার্ড ডি রোজারিও

মিনহাজ মান্নান ইমন

ওয়াং হাই (কৌশলগত বিনিয়োগকারী)

### ব্যবস্থাপনা পরিচালক (ভারপ্রাপ্ত)

মোহাম্মদ আসাদুর রহমান, এফসিএস



## ব্যবস্থাপনা কর্তৃপক্ষ

মোহাম্মদ আসাদুর রহমান, এফসিএস

প্রধান পরিচালন কর্মকর্তা ও

ব্যবস্থাপনা পরিচালক (ভারপ্রাপ্ত)

ড. মোঃ আসিফুর রহমান

প্রধান প্রযুক্তি কর্মকর্তা

মোঃ ছামিউল ইসলাম

মহাব্যবস্থাপক ও প্রধান আর্থিক কর্মকর্তা (ভারপ্রাপ্ত)

মোঃ তারিকুল ইসলাম

মহাব্যবস্থাপক (আইসিটি)

বেনী আমিন (এফসিসিএ, সিআইএ, সিএএমএস)

মহাব্যবস্থাপক (ফিন্যান্স এন্ড একাউন্টস)

মোঃ শফিকুল ইসলাম ভূঁইয়া, এফসিএস

উপ-মহাব্যবস্থাপক ও প্রধান নিয়ন্ত্রক কর্মকর্তা (ভারপ্রাপ্ত)



## ডিএসই'র চেয়ারম্যান / প্রেসিডেন্ট

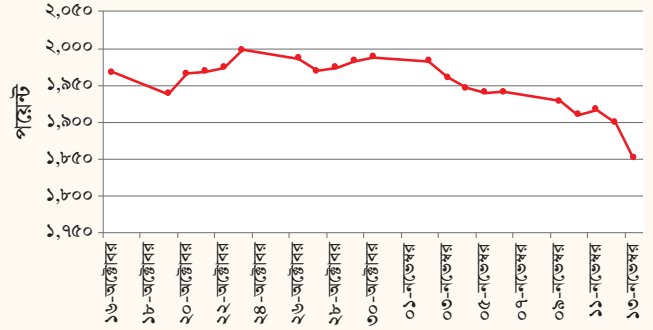
মেয়াদকাল	পদবী	নাম
০৩ অক্টোবর ২০২৪ -	চেয়ারম্যান	মমিনুল ইসলাম
০৫ মার্চ ২০২৩-১৯ আগস্ট ২০২৪	চেয়ারম্যান	অধ্যাপক ড. হাফিজ মুহম্মদ হাসান বাবু
২৪ ফেব্রুয়ারি ২০২০-১৮ ফেব্রুয়ারি ২০২৩	চেয়ারম্যান	মোঃ ইউনুসুর রহমান
১৪ ফেব্রুয়ারি ২০১৭-১২ ফেব্রুয়ারি ২০২০	চেয়ারম্যান	অধ্যাপক ড. আবুল হাশেম
১৪ ফেব্রুয়ারি ২০১৪-১৩ ফেব্রুয়ারি ২০১৭	চেয়ারম্যান	বিচারপতি ছিদ্দিকুর রহমান মিয়া
১৫ জুন ২০১৩-১৩ ফেব্রুয়ারি ২০১৪	প্রেসিডেন্ট	আহসানুল ইসলাম টিটু
১৫ মার্চ ২০১২-১৫ জুন ২০১৩	প্রেসিডেন্ট	মোঃ রকিবুর রহমান
২৭ মার্চ ২০১০-১৫ মার্চ ২০১২	প্রেসিডেন্ট	মোঃ শাকিল রিজভী
২৮ ফেব্রুয়ারি ২০০৯-২৭ মার্চ ২০১০	প্রেসিডেন্ট	মোঃ রকিবুর রহমান
১৫ মে ২০০৮-২৮ ফেব্রুয়ারি ২০০৯	প্রেসিডেন্ট	আব্দুল হক
০৭ ফেব্রুয়ারি ২০০৬-১৫ মে ২০০৮	প্রেসিডেন্ট	মোঃ আব্দুল্লাহ বোখারী
১৭ ফেব্রুয়ারি ২০০৫-০৭ ফেব্রুয়ারি ২০০৬	প্রেসিডেন্ট	মোঃ শাহিক খান
২৮ ডিসেম্বর ২০০৩-১৭ ফেব্রুয়ারি ২০০৫	প্রেসিডেন্ট	আহমেদ ইকবাল হাসান
২৮ মার্চ ২০০২-২৮ ডিসেম্বর ২০০৩	চেয়ারম্যান	আহমেদ ইকবাল হাসান
৩০ মার্চ ২০০০-২৮ মার্চ ২০০২	চেয়ারম্যান	মোঃ শাহিক খান
২৪ ডিসেম্বর ১৯৯৭-৩০ মার্চ ২০০০	চেয়ারম্যান	মোঃ রকিবুর রহমান
১১ মে ১৯৯৭-২৪ ডিসেম্বর ১৯৯৭	চেয়ারম্যান	এম.এ.হক হাওলাদার
০৬ ডিসেম্বর ১৯৯৫-১১ মে ১৯৯৭	চেয়ারম্যান	ইমতিয়াজ হোসাইন
০৭ অক্টোবর ১৯৯৩-০৬ ডিসেম্বর ১৯৯৫	চেয়ারম্যান	খুরশিদ আলম
২০ জুন ১৯৯১-০৭ অক্টোবর ১৯৯৩	চেয়ারম্যান	আমিনুল ইসলাম খান
২৩ মার্চ ১৯৯০-২০ জুন ১৯৯১	চেয়ারম্যান	খাজা আবদুল কুদ্দুস
০৬ জানুয়ারি ১৯৮৭-২৩ মার্চ ১৯৯০	চেয়ারম্যান	কাজী ফিরোজ রশীদ
১৮ ডিসেম্বর ১৯৮৫-০৬ জানুয়ারি ১৯৮৭	চেয়ারম্যান	হেমায়েত উদ্দিন আহমেদ
২৪ মার্চ ১৯৮৩-১৮ ডিসেম্বর ১৯৮৫	চেয়ারম্যান	খুরশিদ আলম
২২ ডিসেম্বর ১৯৮১-২৪ মার্চ ১৯৮৩	চেয়ারম্যান	খাজা আবদুল কুদ্দুস
১৮ মার্চ ১৯৮১-২২ ডিসেম্বর ১৯৮১	চেয়ারম্যান	নূর-ই-আলম সিদ্দিকী
৬ নভেম্বর ১৯৮০-১৮ মার্চ ১৯৮১	চেয়ারম্যান	খাজা আবদুল কুদ্দুস
৬ আগস্ট ১৯৭৯-০৬ নভেম্বর ১৯৮০	চেয়ারম্যান	নূর-ই-আলম সিদ্দিকী
২৭ ফেব্রুয়ারি ১৯৭৬-০৬ আগস্ট ১৯৭৯	চেয়ারম্যান	খুরশিদ আলম
১৯৭২-১৯৭৫	চেয়ারম্যান	আহমেদ ফজলুর রহমান

### সূচকসমূহ

শেয়ার/সিকিউরিটিজের লেনদেন চিত্রের প্রতিফলনের জন্য ডিএসইতে ডিএসই ৩০ ইনডেক্স (ডিএস৩০), ডিএসইএক্স শরীয়াহ্ ইনডেক্স (ডিএসইএক্স) এবং ডিএসই ব্রড ইনডেক্স (ডিএসইএক্স) এই তিন ধরনের সূচক চালু রয়েছে।

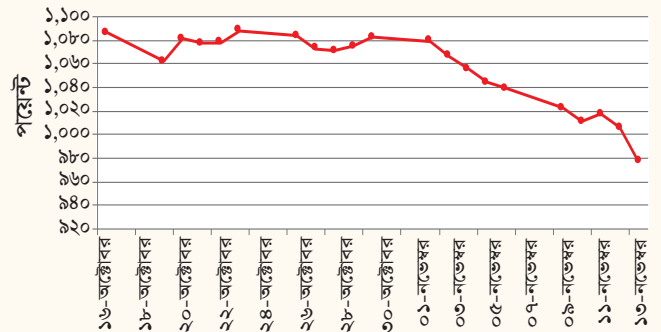
#### ডিএসই ৩০ ইনডেক্স (ডিএস৩০)

বিবরণ	চলতিপক্ষ	গতপক্ষ
প্রারম্ভিক	১,৯৮৭.৭৬	১,৯৬৭.০৫
সমাপনী	১,৮৫১.২৬	১,৯৮৭.৭৬
পরিবর্তন	(১৩৬.৫০)	২০.৭০
পরিবর্তন (%)	(৬.৮৭)	১.০৫
সর্বোচ্চ	১,৯৮২.৯৫	১,৯৯৮.১০
সর্বনিম্ন	১,৮৫১.২৬	১,৯৩৮.১৮



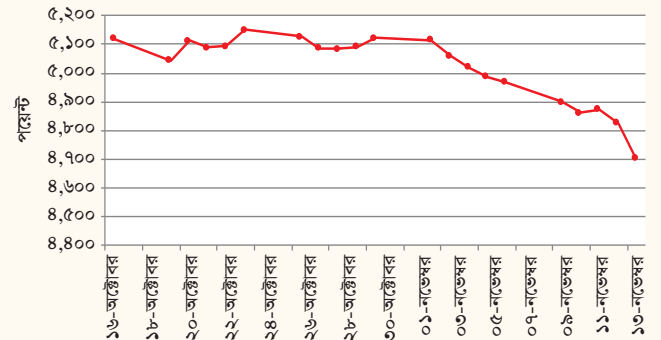
#### ডিএসইএক্স শরীয়াহ্ ইনডেক্স (ডিএসইএক্স)

বিবরণ	চলতিপক্ষ	গতপক্ষ
প্রারম্ভিক	১,০৮২.৬৩	১,০৯১.৩৪
সমাপনী	৯৭৬.৯৫	১,০৮২.৬৩
পরিবর্তন	(১০৫.৬৮)	(৮.৭১)
পরিবর্তন (%)	(৯.৭৬)	(০.৮০)
সর্বোচ্চ	১,০৭৮.৯৮	১,০৮৮.৫৫
সর্বনিম্ন	৯৭৬.৯৫	১,০৬২.৩৩



#### ডিএসই ব্রড ইনডেক্স (ডিএসইএক্স)

বিবরণ	চলতিপক্ষ	গতপক্ষ
প্রারম্ভিক	৫,১২২.২২	৫,১১৬.৫১
সমাপনী	৪,৭০২.৬৯	৫,১২২.২২
পরিবর্তন	(৪১৯.৫৩)	৫.৭১
পরিবর্তন (%)	(৮.১৯)	০.১১
সর্বোচ্চ	৫,১১৫.৮৮	৫,১৪৯.৮৯
সর্বনিম্ন	৪,৭০২.৬৯	৫,০৪৪.৩৪



## সিকিউরিটিজ লেনদেন

বিবরণ	লেনদেন দিবসের সংখ্যা	মোট লেনদেন সিকিউরিটিজ (মিলিয়ন)	গড় লেনদেন সিকিউরিটিজ (মিলিয়ন)	মোট লেনদেন টাকা (মিলিয়ন)	গড় লেনদেন টাকা (মিলিয়ন)
চলতিপক্ষ (০১-১৫ নভেম্বর ২০২৫)	১০	১,৩০৩.৮২	১৩০.৩৮	৪১,৯৪০.১০	৪,১৯৪.০১
গতপক্ষ (১৬-৩১ অক্টোবর ২০২৫)	১১	১,৫৪৫.৩৮	১৪০.৪৯	৪৮,৭০০.৭৯	৪,৪২৭.৩৪

## বাজার মূলধন

বিবরণ	প্রারম্ভিক বাজার মূলধন টাকা (মিলিয়ন)	সমাপনী বাজার মূলধন টাকা (মিলিয়ন)	পরিবর্তন (%)	সর্বোচ্চ বাজার মূলধন টাকা (মিলিয়ন)	সর্বনিম্ন বাজার মূলধন টাকা (মিলিয়ন)
চলতিপক্ষ (০১-১৫ নভেম্বর ২০২৫)	৬,৯৯৫.৪৭১	৬,৭৩৯.৭৪৫	(৩.৬৬)	৬,৯৮৪.৪৫৯	৬,৭৩৯.৭৪৫
গতপক্ষ (১৬-৩১ অক্টোবর ২০২৫)	৬,৯৮৭.২৩২	৬,৯৯৫.৪৭১	০.১২	৭,০৫৩.৪৩০	৬,৮৬৯.৪৯৮

## তালিকাভুক্ত সিকিউরিটিজ

বিবরণ	গতবছরের চলতিপক্ষ (০১-১৫ নভেম্বর ২০২৪)	গতপক্ষ (১৬-৩১ অক্টোবর ২০২৫)	চলতিপক্ষ (০১-১৫ নভেম্বর ২০২৫)	পরিবর্তন (%) (চলতিপক্ষ-২৪ থেকে চলতিপক্ষ-২৫)
<b>মোট তালিকাভুক্ত:</b>				
সিকিউরিটিজ	৬৫৮	৬৫৪	৬৫৩	(০.৭৬)
কোম্পানি	৩৬০	৩৬০	৩৬০	-
মিউচুয়াল ফান্ড	৩৭	৩৭	৩৭	-
ডিবেঞ্চর	৮	৮	৮	-
গভর্নমেন্ট ট্রেজারি বন্ড	২৩৭	২৩৩	২৩২	(২.১১)
কর্পোরেট বন্ড	১৬	১৬	১৬	-
সিকিউরিটিজ (মিলিয়ন) - সংশ্লিষ্ট পক্ষের	১৩১.৭৩৭	১৩৪.৮৫১	১৩৫.১০৬	২.৫৬
ক্যাপিটাল (টাকা মিলিয়ন) - সংশ্লিষ্ট পক্ষের	৪,৪৮৮.৯৬৭	৪,৬৭৪.৬৪৯	৪,৬৯৯.৫২১	৪.৬৯
ক্যাপিটাল (ইউএস ডলার মিলিয়ন) - সংশ্লিষ্ট পক্ষের	৩৬,৬৭৪.৫৬	৩৮,২১০	৩৮,৩৯৫	৪.৬৯

## বিদেশি বিনিয়োগকারীদের লেনদেন

বিবরণ	গতবছরের চলতিপক্ষ (০১-১৫ নভেম্বর ২০২৪)	গতপক্ষ (১৬-৩১ অক্টোবর ২০২৫)	চলতিপক্ষ (০১-১৫ নভেম্বর ২০২৫)
বৈদেশিক বিনিয়োগ (টাকা মিলিয়ন)		২,৮২৮.২১	২,২৩৯.৭৮
পরিবর্তন (%) (গতপক্ষ ১৬-৩১ অক্টোবর ২০২৫ এবং চলতিপক্ষ ০১-১৫ নভেম্বর ২০২৫)			(৪৬.৫৫)
পরিবর্তন (%) (গতবছরের চলতিপক্ষ ০১-১৫ নভেম্বর ২০২৪ এবং চলতিপক্ষ ০১-১৫ নভেম্বর ২০২৫)			(৫৭.৬৭)

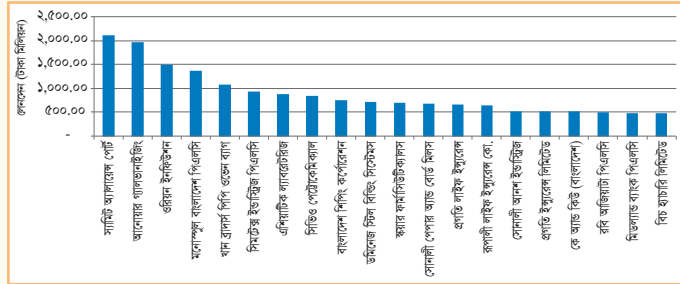
## সূচক চিত্র

সূচকসমূহ	গতবছরের চলতিপক্ষ (০১-১৫ নভেম্বর ২০২৪)			গতপক্ষ (১৬-৩১ অক্টোবর ২০২৫)			চলতিপক্ষ (০১-১৫ নভেম্বর ২০২৫)					
	সূচক ১৪.১১.২৪	লেনদেন		সূচক ৩০.১০.২৫	লেনদেন		সূচক ১৩.১১.২৫	লেনদেন				
		টাকা (মিলিয়ন)	শেয়ার (মিলিয়ন) (হাজার)		টাকা (মিলিয়ন)	শেয়ার (মিলিয়ন) (হাজার)		টাকা (মিলিয়ন)	শেয়ার (মিলিয়ন) (হাজার)			
ডিএসই ৩০ ইনডেক্স (ডিএস৩০)	১,৯৮৬.৪১	১৬,০৫৫.৮২	২৫৬.৬৩	৩৬৪.৩৮	১,৯৮৭.৭৬	১০,১৮৮.১৭	১৭৩.৪০	২৬৫.৭৩	১,৮৫১.২৬	৭,২৫৩.৫২	১২৩.০০	২২৪.১৮
ডিএসই শরীয়াহ ইনডেক্স (ডিএসইএস)	১,১৮৯.৫২	২২,০৬১.৫১	৪৮৯.০৭	৬৭০.৩৭	১,০৮২.৬৩	২০,৬৭৭.৯৭	৫২১.৯০	৭২৫.০৫	৯৭৬.৯৫	১৯,৯৩৭.৭৬	৪২১.৩১	৭২৭.৫১
ডিএসই ব্রড ইনডেক্স (ডিএসইএক্স)	৫,৩৫৫.৩৩	৪৫,৬৩৬.৫৪	১,২৩৫.১৭	১,৩৭২.০৭	৫,১২২.২২	৪৭,৩১৬.৯৬	১,৩৫০.৯০	১,৫৭৭.৬০	৪,৭০২.৬৯	৪০,৯২৩.৬৪	১,১৬৪.৭৪	১,৪৫৩.৫৯

লেনদেনে (টাকায়) শীর্ষ ২০ সিকিউরিটিজ: ১-১৫ নভেম্বর ২০২৫

সিকিউরিটিজের নাম	গ্রুপ	মোট লেনদেন (শেয়ার)	মোট লেনদেন (টাকা মিলিয়ন)	আনুপাতিক হার*
স্যাটিট অ্যালায়েন্স পোর্ট	এ	৪৫,৪৯১,৩৭৫	২,১১৯.৭১	৫.২৬
আনোয়ার গ্যালাভানাইজিং	এ	১৯,৭৯৮,৭৫০	১,৯৫৮.০৭	৪.৮৬
ওরিয়ন ইনফ্রাশ্রন	এ	৩,৭৪৫,৯৯৯	১,৫০১.৮২	৩.৭৩
মনোস্পুল বাংলাদেশ পিএলসি	এ	১১,১৮৫,৪০৪	১,৩৬৩.৪০	৩.৩৮
খান ব্রাদার্স পিপি ওভেন ব্যাগ	বি	১৪,০৮৭,০১৭	১,০৭১.৬৫	২.৬৬
সিমটেক্স ইন্ডাস্ট্রিজ পিএলসি	এ	২৯,১৮৩,৭৫৩	৯৩২.৩৬	২.৩১
এশিয়াটিক ল্যাবরেটরিজ	এ	১৪,৭০০,৩৬১	৮৭৪.২৮	২.১৭
সিভিও পেট্রোকিমিক্যাল	এ	৪,৭৫৭,৭০৮	৮৩৯.০২	২.০৮
বাংলাদেশ শিপিং কর্পোরেশন	এ	৭,০১৩,৬৫৫	৭৬১.২৮	১.৮৯
ডমিজেক স্টিল বিল্ডিং সিস্টেমস	বি	৩১,৮২৩,৮২৫	৭১৭.০১	১.৭৮
স্কয়ার ফার্মাসিউটিক্যালস	এ	৩,২৫২,৪৭০	৬৯১.৫৬	১.৭২
সোনালী পেপার অ্যান্ড বোর্ড মিলস	এ	৩,০১৫,২৬৯	৬৮৪.৩৭	১.৭০
প্রগতি লাইফ ইস্যুরেন্স	এ	৩,২৩২,৮০৯	৬৭১.৭১	১.৬৭
রূপালী লাইফ ইস্যুরেন্স কো.	এ	৭,৪১০,৩১৫	৬৪৫.০৫	১.৬০
সোনালী আঁশ ইন্ডাস্ট্রিজ	এ	২,৪২৬,৯৬১	৫২৪.০৫	১.৩০
প্রগতি ইস্যুরেন্স লিমিটেড	এ	৭,৬১৯,১৯৮	৫২৩.৭০	১.৩০
কে অ্যান্ড কিউ (বাংলাদেশ)	বি	১,২৯০,৫৯৭	৫২০.৮৭	১.২৯
রবি আজিয়াটা পিএলসি	এ	১৭,৩৭৮,০৫৭	৪৯৬.৭৭	১.২৩
মিডল্যান্ড ব্যাংক পিএলসি	বি	২৩,৯৯৮,৮৩৭	৪৭৬.৯৯	১.১৮
বিচ হ্যাচারি লিমিটেড	এ	৯,২৯৪,৬৪৮	৪৭৪.৩৫	১.১৮

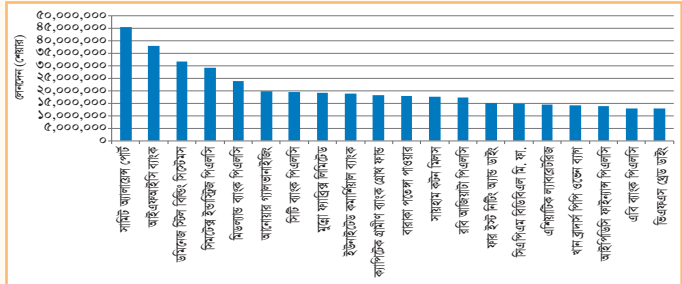
\* মোট লেনদেনকৃত টাকার ভিত্তিতে প্রতিটি কোম্পানির লেনদেনকৃত টাকার আনুপাতিক হার



লেনদেনে (শেয়ার) শীর্ষ ২০ সিকিউরিটিজ: ১-১৫ নভেম্বর ২০২৫

সিকিউরিটিজের নাম	গ্রুপ	মোট লেনদেন (টাকা মিলিয়ন)	মোট লেনদেন (শেয়ার)	আনুপাতিক হার*
স্যাটিট অ্যালায়েন্স পোর্ট	এ	২,১১৯.৭১	৪৫,৪৯১,৩৭৫	৩.৫৯
আইএফআইসি ব্যাংক	বি	১৬৫.০২	৩৮,০৬৬,৭০১	৩.০১
ডমিজেক স্টিল বিল্ডিং সিস্টেমস	বি	৭১৭.০১	৩১,৮২৩,৮২৫	২.৫১
সিমটেক্স ইন্ডাস্ট্রিজ পিএলসি	এ	৯৩২.৩৬	২৯,১৮৩,৭৫৩	২.৩১
মিডল্যান্ড ব্যাংক পিএলসি	বি	৪৭৬.৯৯	২৩,৯৯৮,৮৩৭	১.৯০
আনোয়ার গ্যালাভানাইজিং	এ	১,৯৫৮.০৭	১৯,৭৯৮,৭৫০	১.৫৬
সিটি ব্যাংক পিএলসি	এ	৪৬৬.৯০	১৯,৪৭০,৮২২	১.৫৪
মুনো ফ্যাব্রিক্স লিমিটেড	বি	৩৫১.৫৯	১৯,৩৭২,৭০১	১.৫৩
ইউনাইটেড কমার্শিয়াল ব্যাংক	এ	১৯০.৭৭	১৯,০০৮,২০৯	১.৫০
ক্যাটেক গ্রামীণ ব্যাংক গ্রোথ ফান্ড	এ	১৩৮.৫৭	১৮,৪৪৯,৮৬১	১.৪৬
বারাকা পতঙ্গা পাওয়ার	বি	২৪৮.০৪	১৮,১১৪,২২৮	১.৪৩
সায়হাম কটন মিলস	বি	৩১১.১৭	১৭,৮০৮,৯৯২	১.৪১
রবি আজিয়াটা পিএলসি	এ	৪৯৬.৭৭	১৭,৩৭৮,০৫৭	১.৩৭
ফার ইস্ট নিটিং অ্যান্ড ডাইং	এ	২৭২.৮৩	১৫,১৫৮,৩০৩	১.২০
সিএপিএম বিডিবিএল মি. ফা.	এ	১৭০.৭২	১৪,৯৩১,৮৫১	১.১৮
এশিয়াটিক ল্যাবরেটরিজ	এ	৮৭৪.২৮	১৪,৭০০,৩৬১	১.১৬
খান ব্রাদার্স পিপি ওভেন ব্যাগ	বি	১,০৭১.৬৫	১৪,০৮৭,০১৭	১.১১
আইপিডিসি ফাইন্যান্স পিএলসি	এ	২৮৮.২৯	১৪,০৬৭,০৩৯	১.১১
এবি ব্যাংক পিএলসি	বি	৫৬.২৮	১৩,০১৪,০৬৯	১.০৩
ডিএফএস শ্রেড ডাইং	জেড	১৪০.৭৩	১২,৯৫৩,১২৮	১.০২

\* মোট লেনদেনকৃত শেয়ারের ভিত্তিতে প্রতিটি কোম্পানির লেনদেনকৃত শেয়ারের আনুপাতিক হার



দর বৃদ্ধিতে শীর্ষ ২০ সিকিউরিটিজ (ক্রোজিং প্রাইস-এর ভিত্তিতে): ১-১৫ নভেম্বর ২০২৫

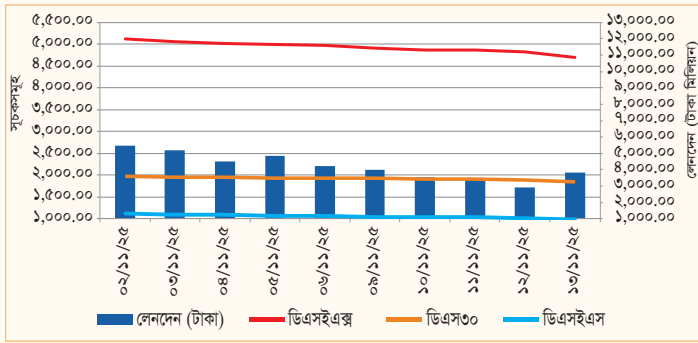
সিকিউরিটিজের নাম	গ্রুপ	সমাপনী মূল্য চলতিপক্ষ	সমাপনী মূল্য গতপক্ষ	পরিবর্তন (%)	লেনদেন টাকা মি.	গড় টাকা মি.
রানার অটোমোবাইলস পিএলসি	এ	৩৬.৪০	৩৩.০০	১০.৩০	৪৩২.০৮	৪৩.২১
সিমটেক্স ইন্ডাস্ট্রিজ পিএলসি	এ	৩২.৯০	৩০.৩০	৮.৫৮	৯৩২.৩৬	৯৩.২৪
শাহজীবাজার পাওয়ার কোম্পানি	এ	৪৭.৫০	৪৪.০০	৭.৯৫	৪০৭.২২	৪০.৭২
এবি ব্যাংক পারপেচুয়াল বন্ড	এ	৯৫.০০	৯০.০০	৫.৫৬	০.০২	০.০০
ইউনাইটেড কমার্শিয়াল ব্যাংক	এ	৯.৯০	৯.৬০	৩.১৩	১৯০.৭৭	১৯.০৮
শাহজালাল ইসলামি ব্যাংক	এ	১৭.০০	১৬.৫০	৩.০৩	১১৪.৪৪	১১.৪৪
ফনিরু ফাইন্যান্স ফার্স্ট মি. ফা.	এ	৪.৯০	৪.৮০	২.০৮	৪৫.৯৯	৪.৬০
অ্যাডভান্সড কেমিক্যাল ইন্ডাস্ট্রিজ	এ	১৮০.৭০	১৭৭.১০	২.০৩	৮৪.৬৪	৮.৪৬
দ্য ইবনে সিনা ফার্মাসিউটিক্যাল	এ	২৯৬.৪০	২৯১.৭০	১.৬১	৯৯.২২	৯.৯২
প্রাইম ব্যাংক পিএলসি	এ	২৬.৫০	২৬.১০	১.৫৩	১২৩.৬৪	১২.৩৬
মেঘনা পেট্রোলিয়াম লিমিটেড	এ	২১২.৯০	২১১.৪০	০.৭১	১১৫.৯২	১১.৫৯
এপেক্স স্পিনিং অ্যান্ড নিটিং	এ	১৩৬.০০	১৩৫.১০	০.৬৭	১৩১.২৪	১৩.১২
স্যাটিট অ্যালায়েন্স পোর্ট	এ	৪৪.৬০	৪৪.৫০	০.২২	২,১১৯.৭১	২১১.৯৭
এপিএসসিএল নন-কনভার্টেবল বন্ড	এ	২,৫৫০.০০	২,৫৫০.০০	০.০০	০.১০	০.০১
বেঙ্কমকো লিমিটেড	বি	১১০.১০	১১০.১০	০.০০	০.২৭	০.০৩
গ্রাইম ব্যাংক ফার্স্ট আইসিবি এএসএলএম মি. ফা.	এ	৪.২০	৪.২০	০.০০	৩.০৩	০.৩০
দ্য পেনিনসুলা চট্টগ্রাম পিএলসি	জেড	১৫.২০	১৫.২০	০.০০	১২৯.৫৩	১২.৯৫
প্রিমিয়ার ব্যাংক পারপেচুয়াল বন্ড	এ	৪,৭০০.০০	৪,৭০০.০০	০.০০	০.০১	০.০০
পূর্বালী ব্যাংক পারপেচুয়াল বন্ড	এ	৪,৭২০.০০	৪,৭২০.০০	০.০০	০.০২	০.০০
মনোস্পুল বাংলাদেশ পিএলসি	এ	১০১.১০	১০১.৪০	-০.৩০	১,৩৬৩.৪০	১৩৬.৩৪

দর হ্রাসে শীর্ষ ২০ সিকিউরিটিজ (ক্রোজিং প্রাইস-এর ভিত্তিতে): ১-১৫ নভেম্বর ২০২৫

সিকিউরিটিজের নাম	গ্রুপ	সমাপনী মূল্য চলতিপক্ষ	সমাপনী মূল্য গতপক্ষ	পরিবর্তন (%)	লেনদেন টাকা মি.	গড় টাকা মি.
প্রগতি লাইফ ইস্যুরেন্স লিমিটেড	এ	১৪১.৪০	২৫৯.০০	(৪৫.৪১)	৬৭১.৭১	৬৭.১৭
খান ব্রাদার্স পিপি ওভেন ব্যাগ ইন্ডাস্ট্রিজ	বি	৫৬.৫০	৯৩.১০	(৩৯.৩১)	১,০৭১.৬৫	১০৭.১৭
রিজেস্ট টেক্সটাইল মিলস লিমিটেড	জেড	১.৫০	২.৪০	(৩৭.৫০)	১.২৬	০.১৩
বাংলাদেশ ইন্ডাস্ট্রিয়াল ফাইন্যান্স	জেড	২.০০	৩.২০	(৩৭.৫০)	০.৭১	০.০৭
নূরানী ডাইং অ্যান্ড সোয়েটার	জেড	১.২০	১.৯০	(৩৬.৮৪)	০.৭০	০.০৭
প্যাসিফিক ডেমিনাস লিমিটেড	জেড	৩.০০	৪.৭০	(৩৬.১৭)	৯.৭৬	০.৯৮
ডায়েভিল কম্পিউটারস পিএলসি	বি	২৯.৯০	৪৬.৪০	(৩৫.৫৬)	৩২.১৩	৩.২১
প্রাইম ফাইন্যান্স অ্যান্ড ইনভেস্টমেন্ট	জেড	১.৩০	২.০০	(৩৫.০০)	৩.০৩	০.৩০
আপোলো ইন্সপার কমপ্লেক্স	জেড	১.৫০	২.৩০	(৩৪.৭৮)	৩.৩৫	০.৩৪
ফিনিক্স ফাইন্যান্স অ্যান্ড ইনভেস্টমেন্ট	জেড	১.৯০	২.৯০	(৩৪.৪৮)	২.২৪	০.২২
ইনস্টেক লিমিটেড	বি	১৮.২০	২৭.৬০	(৩৪.০৬)	১৭৬.৮৩	১৭.৬৮
সিএপিএম আইবিবিএল ইসলামিক মি. ফা.	এ	৫.৬০	৮.৪০	(৩৩.৩৩)	১৪.৩৮	১.৪৪
সি অ্যান্ড এ টেক্সটাইলস লিমিটেড	জেড	১.৮০	২.৭০	(৩৩.৩৩)	৫.৪০	০.৫৪
রূপালী লাইফ ইস্যুরেন্স কোম্পানি	এ	৬৮.১০	১০১.৭০	(৩৩.০৪)	৬৪৫.০৫	৬৪.৫০
অইমেক্স ইলেক্ট্রনিক লিমিটেড	বি	১৩.১০	১৯.৫০	(৩২.৮২)	১২৪.১৩	১২.৪১
ফারিস্ট ফাইন্যান্স অ্যান্ড ইনভেস্টমেন্ট	জেড	০.৬২	০.৯২	(৩২.৬১)	২.৬৬	০.২৭
ওরিয়ন ইনফ্রাশ্রন লিমিটেড	এ	৩২৭.৮০	৪৮৩.৬০	(৩২.২২)	১,৫০১.৮২	১৫০.১৮
জিএসপি ফাইন্যান্স	জেড	১.৫০	২.২০	(৩১.৮২)	২.৭৮	০.২৮
রংপুর ডেইরি অ্যান্ড ফুড প্রোডাক্টস	বি	১৫.৭০	২৩.০০	(৩১.৭৪)	৭৯.০৮	৭.৯১
খুলনা থ্রিস্টিং অ্যান্ড প্যাকেজিং	জেড	৮.৫০	১২.৪০	(৩১.৪৫)	১৯.১২	১.৯১

বাজার তথ্য: ১-১৫ নভেম্বর ২০২৫

তারিখ	সূচকসমূহ			লেনদেনকৃত সিকিউরিটিজের সংখ্যা	লেনদেন চিত্র			বাজার মূলধন (টাকা মিলিয়ন)
	ডিএসইএক্স	ডিএস৩০	ডিএসইএস		হাওলা	মোট লেনদেন (শেয়ার)	মোট লেনদেন (টাকা মিলিয়ন)	
০২.১১.২০২৫	৫,১১৫.৮৮	১,৯৮২.৯৫	১,০৭৮.৯৮	৩৯৫	১৮৩,৭৮৭	১৫১,৬৩৪,৪৭৭	৫,৪৪৭.৬০	৬,৯৮৪,৪৫৮.৫৬
০৩.১১.২০২৫	৫,০৬১.০১	১,৯৬১.০০	১,০৬৬.৬২	৩৯৮	১৬৮,৯২৯	১৪৭,৩৯৩,৬১৪	৫,১৮৬.২২	৬,৯৪৩,০৯১.৩৪
০৪.১১.২০২৫	৫,০১৯.০৭	১,৯৪৬.২৫	১,০৫৫.৭২	৩৯৬	১৫২,৯৬৭	১২৫,৯৬৪,১৯৯	৪,৫৩৫.৭৭	৬,৯০৫,৯০০.০৬
০৫.১১.২০২৫	৪,৯৮৬.৮৯	১,৯৪০.৫১	১,০৪৪.৩৪	৪০০	১৫৭,৩৭৫	১৩২,৩০৯,৬৫৭	৪,৮৫৪.৯১	৬,৯০০,০৩৬.৬৮
০৬.১১.২০২৫	৪,৯৬৭.৯৪	১,৯৪০.৬২	১,০৩৯.২১	৩৯০	১৫১,৮৩১	১৪০,২৮৫,০৮৭	৪,১৯৭.৮৮	৬,৯০৯,১৫৮.৯৭
০৯.১১.২০২৫	৪,৮৯৯.৯৩	১,৯২৮.৮০	১,০২২.৬১	৩৯০	১৪৯,৭৪৩	১৩২,৯৩৮,৪৬৩	৪,০২২.০৩	৬,৮৫৫,১৫৪.২৬
১০.১১.২০২৫	৪,৮৬০.৭৫	১,৯১০.৩১	১,০১০.৭১	৩৮৬	১৪৩,৯০০	১২৩,৮২৩,৬০২	৩,৫৬৩.৩২	৬,৮৩৭,৩১৭.৪৮
১১.১১.২০২৫	৪,৮৭২.৭৭	১,৯১৭.১২	১,০১৭.১৬	৩৮৯	১৩০,২৪৯	১১২,৬৭৮,০১১	৩,৩৯৭.৫১	৬,৮৪০,৫৫১.৫১
১২.১১.২০২৫	৪,৮২৫.৩৩	১,৮৯৮.৯৭	১,০০৫.৯৪	৩৮৮	১২৪,৭৮১	৯৭,৮১৮,৬৩২	২,৯০১.৩৮	৬,৮১৯,১০৬.৬০
১৩.১১.২০২৫	৪,৭০২.৬৯	১,৮৫১.২৬	৯৭৬.৯৫	৩৮৪	১৪৮,৬৬৯	১৩৮,৯৬৯,৮০৫	৩,৮৩৩.৪৮	৬,৭৩৯,৭৪৫.৪৬

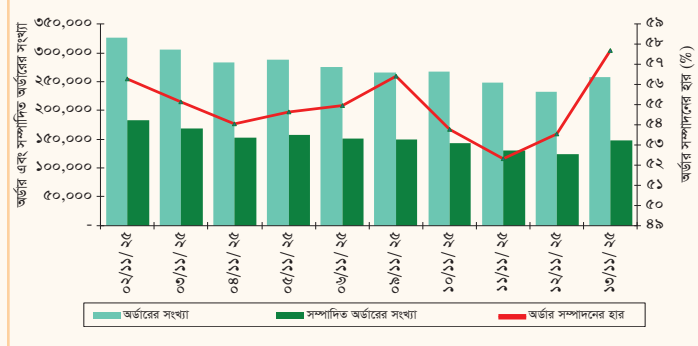


বাজার মূলধনের ভিত্তিতে শীর্ষ ২০ কোম্পানি				
ক্রমিক নং	কোম্পানির নাম	কাটাগরি	বাজার মূলধন (টাকা মিলিয়ন)	আনুপাতিক হার*
১	গ্রামীণফোন লিমিটেড	এ	৩৭৪,৩০৩.১৭	১১.৬৯
২	স্কয়ার ফার্মাসিউটিক্যালস	এ	১৮৮,৯০২.৭১	৫.৯০
৩	রবি আজিয়াটা লিমিটেড	এ	১৪১,৪২৪.১৯	৪.৪২
৪	ব্র্যাক ব্যাংক লিমিটেড	এ	১৩১,৭৯৯.৩১	৪.১২
৫	বিএটিবিসি	এ	১২৯,৮১৬.০০	৪.০৫
৬	ওয়ালটন হাই-টেক ইন্ডা.	এ	১২১,১৯২.৫৪	৩.৭৯
৭	বেক্সিকো লিমিটেড	বি	১০৩,৮৫০.২৭	৩.২৪
৮	ম্যারিকো বাংলাদেশ	এ	৮৬,৩২৮.৯০	২.৭০
৯	ইউনাইটেড পাওয়ার	এ	৭০,৪৩২.৯৮	২.২০
১০	বার্জার পেইন্টস বাংলাদেশ	এ	৬৮,৮০৭.৩১	২.১৫
১১	ইসলামী ব্যাংক বিডি	এ	৫৬,১৮৮.৬৭	১.৭৫
১২	লাফার্জহোলসিম বাংলাদেশ	এ	৫৩,৫৩৯.৩২	১.৬৭
১৩	বেক্সিকো ফার্মাসিউটিক্যালস	এ	৪৫,৮৬০.৩২	১.৪৩
১৪	ইউনিলিভার কনজিউমার কেয়ার	এ	৪৪,৮২৮.২১	১.৪০
১৫	রেনাটা লিমিটেড	এ	৪৩,৪২৪.০৯	১.৩৬
১৬	পূবালী ব্যাংক	এ	৩৬,১৭৯.৮৯	১.১৩
১৭	সিটি ব্যাংক	এ	৩৫,৫৯৬.৬০	১.১১
১৮	ডাচ-বাংলা ব্যাংক	এ	৩৫,৫৭৪.৬০	১.১১
১৯	ইস্টার্ন ব্যাংক	এ	৩৫,২৬৭.৪৮	১.১০
২০	প্রাইম ব্যাংক	এ	৩০,৭৫৫.৬৫	০.৯৬

\* মোট বাজার মূলধনের ভিত্তিতে প্রতিটি কোম্পানির বাজার মূলধনের আনুপাতিক হার

ক্রয়-বিক্রয় আদেশ সম্পাদনের হার

তারিখ	অর্ডার	সম্পাদিত অর্ডার	%
০২.১১.২০২৫	৩২৬,৬৪৬	১৮৩,৭৮৭	৫৬.২৬
০৩.১১.২০২৫	৩০৬,২৯৩	১৬৮,৯২৯	৫৫.১৫
০৪.১১.২০২৫	২৮২,৯৫৭	১৫২,৯৬৭	৫৪.০৬
০৫.১১.২০২৫	২৮৮,০৫৭	১৫৭,৩৭৫	৫৪.৬৩
০৬.১১.২০২৫	২৭৬,২২৬	১৫১,৮৩১	৫৪.৯৭
০৯.১১.২০২৫	২৬৫,৪৮৩	১৪৯,৭৪৩	৫৬.৪০
১০.১১.২০২৫	২৬৭,৬৭০	১৪৩,৯০০	৫৩.৭৬
১১.১১.২০২৫	২৪৮,৮৫৭	১৩০,২৪৯	৫২.৩৪
১২.১১.২০২৫	২৩৩,০৫৬	১২৪,৭৮১	৫৩.৫৪
১৩.১১.২০২৫	২৫৭,৭২৪	১৪৮,৬৬৯	৫৭.৬৯



মিউচুয়াল ফান্ডের চিত্র

মিউচুয়াল ফান্ড	বর্ষ শেষ	এনএডি* ১৩.১১.২৫	ক্রোজিং প্রাইস ১৩.১১.২৫	ইপিএস (বর্ষশেষ) টাকা	পি/ই # ১১.১১.২৫
গ্রামীণ-ওয়ান : স্কীম-টু	জুন'২৫	১৫.২৫	১০.৬০	০.৮১	১৪.৭২
প্রাইম ফাই, ফার্স্ট মি.ফা.**	ডিসে'২৪	৮.১৫	১৬.৭০	(৩.৪৫)	২৬.৬৫
ইবিএল ফার্স্ট মি.ফা	জুন'২৪	৬.১৫	২.৮০	(১.৮৯)	-
আইসিবি এএমসিএল সেকেন্ড মি.ফা.**	জুন'২৫	৮.২১	৫.৩০	(০.১৫)	১.৭০
আইসিবি এম. প্রভি. ১ : স্কীম-১**	জুন'২৫	৭.৩৪	৩.৪০	(০.২৩)	১.৩৫
ট্রাস্ট ব্যাংক ১ম মি.ফা.	জুন'২৪	৬.২৬	২.৩০	(১.৯৬)	-
প্রাইম ব্যাংক ফার্স্ট মি.ফা**	জুন'২৫	৭.৪৯	৪.২০	(০.২৮)	১.৫২
ডিবিএইচ ১ম মি.ফা.	জুন'২৩	৮.৩০	৫.৪০	০.২৯	-
আইএফআইসি ব্যাংক ১ম মি.ফা.	জুন'২৪	৭.২১	২.৩০	(১.৭৯)	-
ফিনিক্স ফাই. ১ম মি.ফা.**	জুন'২৫	৭.৪৮	৪.৯০	(০.১৭)	১.৪৯
আইসিবি এএমসিএল ওয় এনআরবি মি.ফা.**	জুন'২৫	৭.৪১	৩.৬০	(০.০২)	১.২৭
ফার্স্ট জনতা ব্যাংক মি.ফা	জুন'২৪	৫.৭৮	২.২০	(২.২৪)	-
গ্রীন স্টেল্টা মি.ফা.	জুন'২৩	৮.৫৮	২.৭০	০.১৪	-
পপুলার লাইফ ১ম মি.ফা.	জুন'২৩	৬.৭৭	২.২০	০.০১	-
আইএফআইএল ইস মি ফা-১**	জুন'২৫	৬.৭১	৩.০০	(০.৩২)	১.৪৪
পিএইচপি ফার্স্ট মি.ফা.	জুন'২৩	৬.৫৮	২.২০	(০.০৫)	-
এআইবিএল ১ম ইস মি.ফা	মার্চ'২৩	৮.৮২	৩.০০	০.০৫	৩৩.৮৯
এমবিএল ১ম মি.ফা.	মার্চ'২৩	৮.৩৬	৩.৩০	০.৪২	২৩.০৯
ইবিএল এনআরবি মি.ফা.	জুন'২৪	৬.২০	২.১০	(২.৫৫)	-

মিউচুয়াল ফান্ড	বর্ষ শেষ	এনএডি* ১৩.১১.২৫	ক্রোজিং প্রাইস ১৩.১১.২৫	ইপিএস (বর্ষশেষ) টাকা	পি/ই # ১১.১১.২৫
রিলায়েন্স ওয়ান ফার্স্ট স্কীম অব রিলায়েন্স	জুন'২৫	১০.১৯	১২.৭০	(০.৩১)	৪.৮৮
এলআর গ্লোবাল মি.ফা-১	সেপ্টে'২৩	৮.৩৬	২.৪০	০.২৯	-
এবি ব্যাংক ফার্স্ট মি.ফা	জুন'২৪	৭.০০	২.৪০	(২.০০)	-
ফার্স্ট বাংলাদেশ ফিক্সড ইনকাম ফান্ড	জুন'২৪	৬.৯৪	২.৪০	(১.৮২)	-
এনসিবিএল মি.ফা-১	ডিসে'২৩	৯.০৩	৩.৪০	০.৬১	-
আইসিবি এএমসিএল সোনালী ব্যাংক ১ম মি.ফা.**	জুন'২৫	৮.১২	৪.০০	(০.০৪)	১.৫৪
এক্সিম ব্যাংক ১ম মি.ফা.	জুন'২৪	৬.৯৬	২.৫০	(১.৯১)	-
এশিয়ান টাইগার সন্ধানী লাইফ গ্রোথ ফা.***	জুন'২৪	৮.১৭	৭.৫০	(১.৯৫)	-
এসইএমএল লেকচার ইকুইটি ম্যানেজমেন্ট	জুন'২৫	৯.৬৪	৭.৪০	০.৪৩	৫.৯৭
ভ্যানগার্ড এএমসিএল বিডি ফাই মি.ফা-১	সেপ্টে'২৪	৮.৫০	৬.৯০	(১.২২)	-
ভ্যানগার্ড এএমএল রূপালী ব্যাংক ব্যাল. ফা.	ডিসে'২৪	৮.২৫	৪.৮০	(১.২৫)	৮.৩৭
সিএপিএম বিডিবিএল মি.ফা.-১	জুন'২৫	৭.৭৭	১০.৩০	(১.১৫)	৩.৩৯
এসইএমএল আইবিবিএল শরীয়াহ ফান্ড	জুন'২৫	৯.৫০	৫.৬০	০.১৪	৩.০৪
আইসিবি এএমসিএল ফার্স্ট স্কীম ব্যাংক মি. ফা. **	জুন'২৫	৯.১২	৬.৩০	০.৩৬	১.৯০
সিএপিএম আইবিবিএল ইসলামিক মি. ফা.	জুন'২৫	৭.৫৬	৫.৬০	(০.৭১)	৬.০৯
এসইএমএল একবিএলএসএল গ্রোথ ফান্ড	জুন'২৫	৯.১৯	৪.০০	(০.০১)	১.৯২
আইসিবি এএমসিএল সিএমএসএফ গোল্ড**	ডিসে'২৪	৯.৩৩	৬.১০	(১.০১)	৬.৯৩
ক্যাপিটেল গ্রামীণ ব্যাংক গ্রোথ ফান্ড	জুন'২৫	৯.৬৪	৬.৭০	০.৩৪	১.৮৮

\* চলতি বাজারমূল্য অনুযায়ী, \*\* ১২ নভেম্বর ২০২৫, \*\*\* ০৬ মার্চ ২০২৫,  
# সর্বশেষ প্রকাশিত আন-অডিটেড ইপিএসের ওপর ভিত্তি করে পি/ই নির্ধারণ করা হয়েছে।

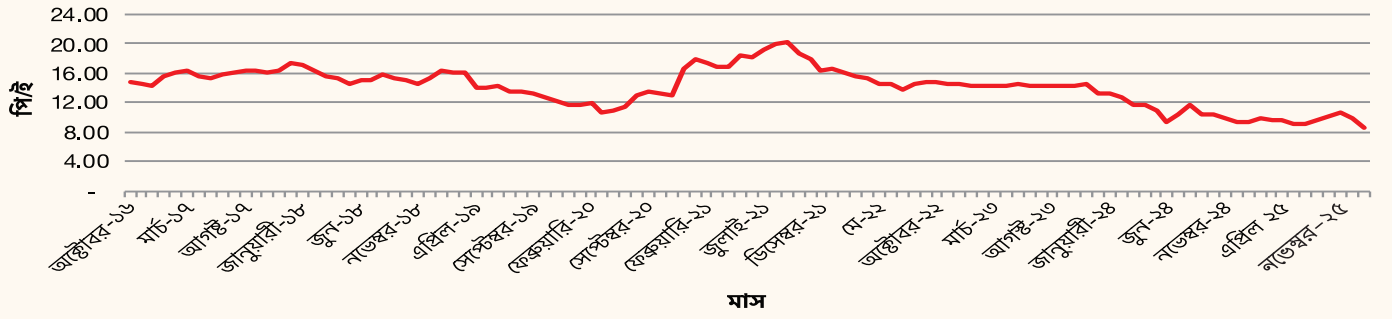
খাত অনুযায়ী পি/ই অনুপাত

সেক্টর	তারিখ	০২.১১.২৫	০৩.১১.২৫	৪.১১.২৫	৫.১১.২৫	৬.১১.২৫	৯.১১.২৫	১০.১১.২৫	১১.১১.২৫	১২.১১.২৫	১৩.১১.২৫
ব্যাংক		৬.১৭	৬.১৩	৬.১০	৬.০৬	৬.০৪	৫.৯৬	৫.৯৩	৫.৯৭	৫.৯৬	৫.৮৪
সিমেন্ট		১৩.৪৬	১৩.৪১	১৩.২৮	১৩.২১	১৩.১৫	১৩.১০	১৩.০০	১৩.০৪	১২.৪৩	১২.৬
সিরামিক্স		১৩০.৫২	১২৬.১২	১৩৩.৮০	২০২.৫২	২০০.৩১	১৯১.৬২	১৮৫.৮৫	৮৩.৪৪	৮০.৬৬	৭৫.৮৭
ইঞ্জিনিয়ারিং		৯.২০	৯.১২	৯.০২	৮.৯৮	৮.৯৩	৮.৮৩	৮.৭৯	৮.৬৯	৮.৫৬	৯.০৭
ফিন্যান্সিয়াল ইন্সটিটিউশন		১০.৬১	১০.৪২	১০.২৯	১০.২৫	১০.১৫	৯.৮৮	৯.৭৫	৯.৮০	৯.৫৭	৯.২৪
ফুড অ্যান্ড এ্যালাইড		১৭.৪৮	১৭.৩৭	১৭.১৭	১৭.০৬	১৭.০৬	১৬.৮৬	১৬.৭২	১৬.৭২	১৬.৫১	১৬.১৬
ফুয়েল অ্যান্ড পাওয়ার		৬.৭৪	৬.৬৮	৬.৬৩	৬.৫৮	৬.৪০	৬.৩৪	৫.০২	৪.৯৫	৪.৮৪	৪.৫৪
আইটি		১৭.৩৩	১৭.১৪	১৬.৮৩	১৬.২১	১৬.০৭	১৫.৪৫	১৫.১৯	১৫.০১	১৪.৭০	১৩.৯৭
ইন্স্যুরেন্স		১৩.৭৩	১৩.৪০	১৩.২১	১৩.০৫	১২.৯৭	১২.৬৪	১২.৫০	১২.৪৫	১২.১২	১১.৫৬
জুট		৩০.৬৭	৩১.৯৯	৩১.১২	৩০.৪৪	৩২.১৪	৩০.১৭	৩১.৬৬	৩০.৭৯	২৯.২৩	২৬.৭২
বিবিধ		১৬.৬৬	১৬.৪৩	১৬.৩৩	১৬.৩৪	১৬.২৭	১৬.১৮	১৬.০০	১৬.১৭	১৫.৮৭	১৪.৯৩
মিউচুয়াল ফান্ডস		৩.৫৪	৩.৫০	৩.৪৫	৩.৫৪	৩.৪৯	৩.৩৯	৩.৩০	৩.২৬	৩.১৮	৩.১২
পেপার এন্ড প্রিন্টিং		৩৬.৫৬	৩৫.৪৬	৩৪.০০	৩৩.৬৯	৩৪.৩৬	৩১.৪৬	৩১.৩৬	৩১.২১	৩০.০৬	২৭.৬৮
ফার্মাসিউ. অ্যান্ড কেমিক্যালস		১০.৯৬	১০.৮৫	১০.৭৭	১০.৭৩	১০.৭৩	১০.৬৬	১০.৫৪	১০.৪৯	১০.১৮	৯.২২
সার্ভিসেস অ্যান্ড রিয়েল এস্টেট		১১.৬২	১১.৪০	১১.৪৫	১১.৬৫	১১.৫১	১১.৬০	১১.৬৩	১১.৫৩	১১.৪৯	১১.০৮
ট্যানারি ইন্ডাস্ট্রিজ		৫৬.৭৫	৫৫.৯১	৫৫.৯৮	৫৫.৭০	৫৫.২২	৫৪.৫৪	৫৩.৯১	৫৩.৬৭	৫৩.০০	৫১.৫৯
টেলিকমিউনিকেশন		১৩.৮৪	১৩.৭৭	১৩.৮৩	১৩.৮৬	১৩.৮২	১৩.৭২	১৩.৫৬	১৩.৫৭	১৩.৫৫	১৩.৩৪
টেক্সটাইল		১১.৬৯	১১.৩৯	১১.২৭	১১.০৭	১১.০৪	১০.৯২	১০.৯৪	১০.৮১	১০.৬৬	৯.৮২
ট্রাভেল অ্যান্ড লেইজার		১৫.৬৪	১৫.২৯	১৫.০৩	১৪.৮৭	১৪.৯৩	১৪.৫৯	১৪.৬৪	১৪.৮০	১৪.৪৪	১২.৯৬
মার্কেট পি/ই		৯.৮৫	৯.৭৬	৯.৭১	৯.৬৬	৯.৬১	৯.৫১	৯.০৭	৯.০৬	৮.৯৪	৮.৫৭

## মার্কেট পি/ই এবং বাজার মূলধন ও জিডিপি হার

বিবরণ	গতবছরের চলতিপক্ষ (০১-১৫ নভেম্বর ২০২৪)	গতপক্ষ (১৬-৩১ অক্টোবর ২০২৫)	চলতিপক্ষ (০১-১৫ নভেম্বর ২০২৫)
মার্কেট পি/ই	৯.৮৩	৯.৯৩	৮.৫৭
বাজার মূলধন ও জিডিপি হার	১৩.৩৭	১২.৬০	১২.১৪

## মার্কেট পি/ই, অক্টোবর ২০১৬ থেকে ১৫ নভেম্বর ২০২৫ পর্যন্ত



## কোম্পানি ম্যাট্রিক্স : চলতিপক্ষে অনুষ্ঠিত বার্ষিক সাধারণ সভা

কোম্পানির নাম	এজিএম তারিখ	বর্ষ শেষ	ইস্যুকৃত শেয়ার	শেয়ার মূলধন (টাকা মি.)	রিজার্ভ ও সারগ্রাস (টাকা মি.)	নিট লাভ (ফতি) (টাকা মি.)	শেয়ার প্রতি আয় (টাকা)	মূল্য (টাকা) ১৩.১১.২৫	পি/ই ১৩.১১.২৫	শেয়ার প্রতি লভ্যাংশ (টাকা)	বোনাস অনুপাত
রূপালী লাইফ ইন্সুরেন্স	০৩.১১.২৫	ডিসে'২৪	৩০,০১৪,২৩৬	৩০০.১৪	-	-	-	৬৮.১০	-	১.০০	-
আল-আরাফা ইসলামি ব্যাংক	১২.১১.২৫	ডিসে'২৪	১,১৫১,৬৯১,৭১৩	১১,৫১৬.৯২	১৪,১৭৯.১৭	৭৫৪.৯৬	০.৬৬	১৪.৫০	২১.৯৭	-	-
বঙ্গ লিমিটেড	১২.১১.২৫	জুন'২৫	৭,৬২৪,৬৪৩	৭৬.২৫	৮৪.০৬	২.১৩	০.২৮	৯৪.৭০	৩৩৮.৯৯	০.৩০	-
তাল্লু স্পিনিং মিলস্	১২.১১.২৫	জুন'২৫	৮৯,৩৩৫,৩৭৫	৮৯৩.৩৫	২৯৮.৬৫	(২৪৯.৪৭)	(২.৭৯)	৪.৭০	(১.৬৮)	-	-
মিথুন নিটিং এন্ড ডাইং	১২.১১.২৫	জুন'২৫	৩২,৪৯১,১৬২	৩২৪.৯১	(১৪৪.৮০)	-	-	১১.৫০	-	-	-

## ঢাকা স্টক এক্সচেঞ্জ এবং বাংলাদেশ ঔষধ শিল্প সমিতির নির্বাহী কমিটি-এর মধ্যে বৈঠক

বাংলাদেশের ঔষধ শিল্প ধারাবাহিক প্রবৃদ্ধির ধারা বজায় রেখে ২০২৫ সালের মধ্যে ৬ বিলিয়ন মার্কিন ডলার অতিক্রম করবে। বর্তমানে দেশে ২৫৭টি লাইসেন্সপ্রাপ্ত ও কার্যকরী ঔষধ কোম্পানি রয়েছে, যাদের উৎপাদিত ঔষধ রপ্তানি হচ্ছে বিশ্বের ১৫০টিরও বেশি দেশে। জাতীয় অর্থনীতিতে এই শিল্পের অবদানও উল্লেখযোগ্য-বাংলাদেশের মোট জিডিপির ১.৮৩ শতাংশ আসে ফার্মাসিউটিক্যাল খাত থেকে। তীব্র প্রতিযোগিতামূলক এই খাতটি এখনও কিছু অন্তর্নিহিত চ্যালেঞ্জের সম্মুখীন। এই চ্যালেঞ্জ মোকাবেলায় দেশের পুঁজিবাজার হতে পারে অন্যতম প্রধান সহায়ক শক্তি। পুঁজিবাজারের মাধ্যমে শিল্পখাতে বিনিয়োগ বৃদ্ধি, মূলধন সংগ্রহ, গবেষণা ও প্রযুক্তি উন্নয়নে অর্থায়ন এবং নতুন উৎপাদন সুবিধা

স্থাপন করা সম্ভব হবে। এই সম্ভাবনাকে সামনে রেখে ৪ নভেম্বর ২০২৫ তারিখে গুলশানে বিএপিআই-এর কার্যালয়ে ঢাকা স্টক এক্সচেঞ্জ (ডিএসই) এবং



বাংলাদেশ ঔষধ শিল্প সমিতি (বিএপিআই)-এর মধ্যে এক গুরুত্বপূর্ণ বৈঠক অনুষ্ঠিত হয়। বৈঠকে ডিএসই'র পরিচালনা পর্ষদের চেয়ারম্যান মমিনুল ইসলাম এর নেতৃত্বে পাঁচ সদস্যের প্রতিনিধি দল অংশগ্রহণ করেন। অপরদিকে, বাংলাদেশ ঔষধ শিল্প সমিতির নির্বাহী কমিটির পক্ষ থেকে বৈঠকে নেতৃত্ব দেন সমিতির সভাপতি আব্দুল মুজাদির।

বাংলাদেশ ঔষধ শিল্প সমিতির প্রেসিডেন্ট ও ইনসেপ্টা ফার্মাসিউটিক্যালস লি. এর চেয়ারম্যান ও ব্যবস্থাপনা পরিচালক আব্দুল মুজাদির স্বাগত জানিয়ে বলেন, বর্তমান অর্থনৈতিক প্রেক্ষাপটে শেয়ারবাজারকে আরও গতিশীল ও আস্থাশীল করতে বিনিয়োগযোগ্য অর্থের সরবরাহ, নীতিগত স্থিতিশীলতা এবং কর কাঠামোর সামঞ্জস্য নিশ্চিত করা অত্যন্ত জরুরি।

তিনি বলেন, বর্তমানে বেসরকারি খাতের ঋণগ্রহণের হার ক্রমান্বয়ে হ্রাস পাচ্ছে এবং টানা তৃতীয় মাসে রপ্তানি প্রবৃদ্ধিও নিম্নমুখী। অথচ, দেশের অর্থনীতির গতি মূলত বেসরকারি খাতের বিনিয়োগের ওপর নির্ভরশীল, যা জাতীয় রাজস্ব ও প্রবৃদ্ধির প্রধান চালিকা শক্তি।

আব্দুল মুজাদির আরও বলেন, শেয়ারবাজারে দীর্ঘমেয়াদী আস্থা ফিরিয়ে আনতে নীতি, আইন ও বিধিমালায় ঘন ঘন পরিবর্তন বা পরীক্ষা-নিরীক্ষা করা উচিত নয়। সরকারের উচিত বিনিয়োগ সম্পর্কিত নীতিমালাগুলো স্থিতিশীল রাখা এবং কোন বিষয়ে পরিবর্তন আনা হবে না তা স্পষ্টভাবে ঘোষণা করা। নীতিগত

ধারাবাহিকতা বজায় থাকলেই বিনিয়োগকারী ও উদ্যোক্তাদের আস্থা পুনরুদ্ধার সম্ভব।

তিনি আরও উল্লেখ করেন, বর্তমানে পাবলিক ও প্রাইভেট কোম্পানির প্রায় সমান করহার থাকায় তালিকাভুক্তির প্রণোদনা কমে গেছে। পাবলিক কোম্পানিগুলোর জন্য কর সুবিধা নিশ্চিত করতে হবে, যাতে আরও বেশি প্রতিষ্ঠান পুঁজিবাজারে আসে। একটি কার্যকর ও প্রাণবন্ত শেয়ারবাজারে বিনিয়োগ মানে হলো সম্পদের তারল্য বৃদ্ধি। বিনিয়োগকারীরা যেকোনো সময় তাদের শেয়ার বিক্রি করে অর্থে রূপান্তর করতে পারেন, যা ব্যাংক আমানতের চেয়ে আরও নমনীয়।

তিনি যোগ করেন, একটি কোম্পানি যখন স্টক মার্কেটে আসে, তখন শেয়ারহোল্ডাররা তাদের সম্পদের অংশে স্বচ্ছতা পান এবং দেশের অন্যান্য মানুষও সেই কোম্পানির বৃদ্ধিতে অংশ নিতে পারেন। এটি বিনিয়োগকারীদের জন্য সুবিধাজনক হওয়া ছাড়াও দেশের অর্থনৈতিক উন্নয়নে গুরুত্বপূর্ণ অবদান রাখে।

বাংলাদেশ ঔষধ শিল্প সমিতির নেতৃবৃন্দের সঙ্গে মতবিনিময় সভায় ঢাকা স্টক এক্সচেঞ্জ চেয়ারম্যান মমিনুল ইসলাম জানিয়েছেন, দেশের পুঁজিবাজারকে আরও কার্যকর, অন্তর্ভুক্তিমূলক ও গ্রোথ-ওরিয়েন্টেড করার লক্ষ্যে ডিএসই একটি রূপান্তর যাত্রার মধ্য দিয়ে যাচ্ছে। তিনি বলেন, আমরা চাই পুঁজিবাজার যেন দেশের অর্থনীতির দীর্ঘমেয়াদি মূলধন সরবরাহের অন্যতম উৎসে পরিণত হয়।

ডিএসই চেয়ারম্যান উল্লেখ করেন, অতীতে নানা অনিয়ম ও অদক্ষতার কারণে পুঁজিবাজার কাঙ্ক্ষিত গতিতে বিকশিত হয়নি। তবে বর্তমানে সরকার এবং সংশ্লিষ্ট নীতিনির্ধারকরা স্বীকার করছেন যে, ব্যাংক নির্ভর অর্থনীতি থেকে ধীরে ধীরে ব্যালাসড ফাইন্যান্সিয়াল সিস্টেমে রূপান্তর প্রয়োজন।

মমিনুল ইসলাম বলেন, ডিএসই দীর্ঘমেয়াদি মূলধন সরবরাহের ভূমিকা পূর্ণ করতে চায়। এজন্য একটি গ্রোথ-ওরিয়েন্টেড, সার্ভিস-ড্রিভেন ও কাস্টমার-সেন্ট্রিক পুঁজিবাজার গড়ে তোলা অপরিহার্য।

চেয়ারম্যান আরও জানান, আইপিও অনুমোদন প্রক্রিয়া দ্রুততর করার উদ্যোগ নেওয়া হয়েছে। বিশেষ করে ব্রু-চিপ কোম্পানিগুলোর আবেদন দুই মাসের মধ্যে প্রক্রিয়াকরণের নীতি গ্রহণ করা হয়েছে। পাশাপাশি, তথ্যপ্রবাহ ও স্বচ্ছতা বৃদ্ধির জন্য ডিএসই একটি সেন্ট্রাল ইনফরমেশন আপলোড সিস্টেম চালুর উদ্যোগ নিয়েছে।

তিনি উল্লেখ করেন, ডিএসই-তে বর্তমানে ৩৪টি ফার্মাসিউটিক্যালস ও কেমিক্যাল কোম্পানি তালিকাভুক্ত, যার মধ্যে স্কয়ার ফার্মাসিউটিক্যালস বাজারমূল্যের দিক থেকে শীর্ষ কোম্পানি। দেশের ওষুধ শিল্প প্রায় ৫ বিলিয়ন ডলারের বাজারে পরিণত হয়েছে এবং স্থানীয়ভাবে ৯৮ শতাংশ ওষুধ উৎপাদিত



হচ্ছে। ডিএসই চায়, এই শিল্প আরও শক্তিশালী হোক এবং নতুন প্রতিষ্ঠান লিস্টিংয়ের মাধ্যমে মূলধন সংগ্রহ করুক, যাতে ব্যাংক নির্ভরতা কমে এবং টেকসই উন্নয়ন নিশ্চিত হয়।

মমিনুল ইসলাম সভায় বলেন, মূল বোর্ড ছাড়াও এসএমই ও এটিবি প্ল্যাটফর্মের মাধ্যমে বিভিন্ন আকারের প্রতিষ্ঠান দ্রুত ও সহজে লিস্টিং করতে পারবে। বিশেষ করে এটিবি ক্ষুদ্র ও উদীয়মান উদ্যোক্তাদের জন্য উপযোগী।

তিনি যোগ করেন, আমরা আত্মবিশ্বাস ও প্রতিশ্রুতি দিচ্ছি-ঢাকা স্টক এক্সচেঞ্জ একটি স্বচ্ছ, দক্ষ এবং প্রাণবন্ত পুঁজিবাজার গড়ে তুলবে, যা দেশের অর্থনীতি ও শিল্পখাতের টেকসই প্রবৃদ্ধিতে গুরুত্বপূর্ণ অবদান রাখবে।

ডেল্টা ফার্মা লিমিটেডের ব্যবস্থাপনা পরিচালক ও বাংলাদেশ ঔষধ শিল্প সমিতির সেক্রেটারী জেনারেল ড. মো. জাকির হোসেন বলেন, দেশের ব্যবসায়িক পরিবেশে পাবলিক লিমিটেড কোম্পানির গুরুত্ব ক্রমেই বাড়ছে। তবে অনেক প্রতিষ্ঠান এখনো রেগুলেটরি কমপ্লায়েন্স ও পাবলিক লিস্টিংয়ের পূর্ণ সুবিধা নিতে পারছে না। তিনি বলেন, বিদেশে পাবলিক লিস্টিং কোম্পানিগুলোর স্বচ্ছতা বিনিয়োগকারীদের আস্থা বাড়ায়, কিন্তু বাংলাদেশে সে মাত্রা এখনো কম।

তিনি আরও জানান, পাবলিক লিমিটেড কোম্পানির সবচেয়ে বড় সুবিধা হলো রেগুলেটরি কমপ্লায়েন্স, যা দেশের আইনগত স্বীকৃতি এবং বিনিয়োগকারীদের আস্থা দেয়। পাবলিক লিমিটেড হওয়ায় কর সুবিধার পাশাপাশি নন-ফাইন্যান্সিয়াল সুবিধা যেমন: বিভিন্ন সরকারি সম্মাননা, ব্র্যান্ড অ্যাওয়ার্ড, সিআইপি এবং ভিআইপি সুবিধা এবং ব্যবসায়িক ও সামাজিক মর্যাদা প্রদান করে। এই

ধরনের উদ্যোগ বাংলাদেশের পাবলিক পারসেপশন পরিবর্তনে সহায়তা করবে এবং বিভিন্ন শিল্প খাত পুঁজিবাজারে তালিকাভুক্ত হতে উৎসাহিত হবে।

ড. জাকির হোসেন মনে করেন, ডিএসই'র এই উদ্যোগ শিল্প খাতের উদ্ভাবন, কর্মসংস্থান ও অর্থনৈতিক প্রবৃদ্ধি ত্বরান্বিত করবে।

ডিএসই'র প্রধান পরিচালন কর্মকর্তা ও ভারপ্রাপ্ত ব্যবস্থাপনা পরিচালক মোহাম্মদ আসাদুর রহমান, এফসিএস জানান, ডিএসই বর্তমানে তিনটি প্ল্যাটফর্মে লিস্টিং সুবিধা দিচ্ছে-মূল বোর্ড, এসএমই বোর্ড ও অলটারনেটিভ ট্রেডিং বোর্ড (এটিবি)।

তিনি বলেন, এসএমই বোর্ড স্বল্প মূলধনী (৫ কোটি টাকা পেইড-

আপ ক্যাপিটাল) প্রতিষ্ঠানগুলোর জন্য, যা মূল বাজারে প্রবেশের প্রস্তুতিমূলক ধাপ হিসেবে কাজ করে। অন্যদিকে, এটিবি অপেক্ষাকৃত সহজ ও নমনীয়, যেখানে নির্দিষ্ট মূলধনের বাধ্যবাধকতা নেই এবং মাত্র ১০,০০০ টাকায় লিস্টিং করা যায়

এবং ইলেক্ট্রনিক্যালি শেয়ার হস্তান্তর করা যায়।

আসাদুর রহমান জানান, ডিএসই এখন কাস্টমার-সেন্ট্রিক ও সার্ভিস-অরিয়েন্টেড প্রতিষ্ঠানে পরিণত হচ্ছে। আইপিও প্রস্তুতি ও লিস্টিং সহায়তায় ডিএসই ভবনে বিশেষায়িত কর্নার চালু হয়েছে। পাশাপাশি, বিভিন্ন শিল্পখাত ও ব্যবসায়িক সংগঠনের সঙ্গে সরাসরি মতবিনিময়ের মাধ্যমে বাজারকে আরও শক্তিশালী করার কাজ চলছে।

ডিএসই'র পরিচালক মিনহাজ মান্নান ইমন বলেন, বাংলাদেশের ফার্মাসিউটিক্যাল শিল্প আন্তর্জাতিক বাজারে শক্ত অবস্থান তৈরি করেছে, তবুও অনেক প্রতিষ্ঠান এখনো পুঁজিবাজারে তালিকাভুক্ত নয়। যদি এই খাতের প্রতিষ্ঠানগুলো মেইন বোর্ড, এসএমই বোর্ড বা এটিবি-তে আসে, তবে তাদের প্রবৃদ্ধি, স্বচ্ছতা ও টেকসই উন্নয়ন আরও ত্বরান্বিত হবে।

তিনি আরো বলেন, ডিএসই ও বিএসইসি এখন যৌথভাবে বাজারকে আরও স্বচ্ছ ও বিনিয়োগবান্ধব করতে কাজ করছে, এবং নিম্নমানের আইপিও অনুমোদন না দেওয়া সুশাসনের প্রতিফলন। আধুনিক অবকাঠামো ও দক্ষ নেতৃত্বের মাধ্যমে ডিএসই এখন একটি সার্ভিস-অরিয়েন্টেড প্রতিষ্ঠান হিসেবে বেটার মার্কেট ফর বেটার বাংলাদেশ গড়ার লক্ষ্যে কাজ করছে।

তিনি আরও বলেন, ভালো উদ্যোক্তারা যদি বাজারে না আসে, তবে দুর্বল প্রতিষ্ঠানগুলো সুযোগ নেবে। এখন সময় এসেছে সং ও সক্ষম উদ্যোক্তাদের এগিয়ে এসে ইতিবাচক পরিবর্তনের অংশীদার হওয়ার।

ঢাকা স্টক এক্সচেঞ্জের পরিচালক মেজর জেনারেল মোহাম্মদ

কামরঞ্জামান (অবঃ) বলেন, বিশ্বের বড় সব ওষুধ কোম্পানি নিজ নিজ দেশের স্টক এক্সচেঞ্জে তালিকাভুক্ত। তালিকাভুক্তি স্বচ্ছতা, জবাবদিহি ও আস্থার প্রতীক। বাংলাদেশেও এখন সেই সুযোগ তৈরি হয়েছে। ডিএসইতে তালিকাভুক্ত হলে ফার্মাসিউটিক্যাল কোম্পানিগুলো জনগণের আস্থা অর্জনের পাশাপাশি আন্তর্জাতিক ব্র্যান্ড ভ্যালু ও প্রতিযোগিতামূলক সক্ষমতা বৃদ্ধি করতে পারবে।

তিনি বলেন, আমরা ফার্মাসিউটিক্যাল খাতের প্রবৃদ্ধি ও সম্প্রসারণে সর্বাঙ্গিক সহযোগিতা করব; আর উদ্যোক্তারা জাতির স্বাস্থ্য ও মানবিক উন্নয়নে অবদান রাখবেন-এই সমন্বয়ই দেশের সার্বিক উন্নয়নের মূলভিত্তি।

ঢাকা স্টক এক্সচেঞ্জের পরিচালক রিচার্ড ডি রোজারিও বলেন, কোনো কোম্পানি তার অর্জিত মুনাফাকে কতটা সঠিকভাবে কাজে লাগাচ্ছে- সেটিই প্রতিষ্ঠানটির ভবিষ্যত টেকসইতা নির্ধারণ করে।

তিনি আরও বলেন, দেশের অর্থনৈতিক প্রবৃদ্ধি ও উদ্যোক্তা সৃষ্টিতে আপনারা যে ভূমিকা রাখছেন, পুঁজিবাজারে সেটি অত্যন্ত গুরুত্বপূর্ণ। বিশ্বের উন্নত দেশগুলোর বড় কোম্পানি স্টক মার্কেটে তালিকাভুক্ত হওয়ার জন্য সর্বদা চেষ্টা করে। ডিএসইও কাঠামোগত পরিবর্তনের পথে রয়েছে। আগস্টের পর চ্যালেঞ্জিং পরিস্থিতির মধ্যেও আমরা থেমে থাকিনি। আজকের বৈঠক থেকেও গুরুত্বপূর্ণ দিকনির্দেশনা পেয়েছি। তিনি বলেন, সবকিছু রাতারাতি পরিবর্তন সম্ভব নয়। তবে যত বেশি মানুষ স্টক মার্কেটে যুক্ত হবেন এবং যত বেশি বড় কোম্পানি তালিকাভুক্ত হবে পরিবর্তন তত দ্রুত হবে।

রেনেটা পিএলসি'র সিইও এবং ব্যবস্থাপনা পরিচালক সৈয়দ এস কায়সার কবির বলেন, লিস্টিংয়ের মূল সুবিধা হলো আন্তর্জাতিক বাজারে কোম্পানির স্বীকৃতি বৃদ্ধি। বিদেশি বিনিয়োগকারীরা তালিকাভুক্ত কোম্পানিগুলোকে একটি কমফর্ট জোন হিসেবে দেখে, যা তাদেরকে নির্ভরযোগ্যতা ও স্বচ্ছতা বোঝার সুযোগ দেয়।

তিনি আরও বলেন, লিস্টেড কোম্পানির তথ্য যেমন মার্কেট ক্যাপিটাল ইন্ডেক্স এবং অন্যান্য ফিন্যান্সিয়াল ডেটা সহজলভ্য হওয়ায় আন্তর্জাতিক বিনিয়োগকারীরা বাংলাদেশের কোম্পানির স্থিতি এবং সম্ভাবনা দ্রুত বুঝতে পারে। এই স্বচ্ছতা ও নিয়ন্ত্রিত পরিবেশ স্টক মার্কেটকে আরও শক্তিশালী করে।

কিছু চ্যালেঞ্জ এখনও রয়েছে। এর মধ্যে ডিভিডেন্ড নীতি ও শেয়ারহোল্ডারের স্বার্থের ভারসাম্য রক্ষা করা প্রয়োজন। লিস্টেড কোম্পানিগুলোকে এমনভাবে পরিচালনা করা উচিত যাতে সকল শেয়ারহোল্ডার উপকৃত হন।

বাংলাদেশ ল্যাম্পস পিএলসি'র ব্যবস্থাপনা পরিচালক ও সিইও সিমিন রহমান বলেন, উচ্চ সুদের হার ও মুদ্রার অবমূল্যায়নে ব্যবসায়ীরা কঠিন চাপে আছেন। বর্তমান পরিস্থিতিতে নতুন রাইট ইস্যু বা বড় উদ্যোগ নেওয়া উপযুক্ত নয়; তবে ভবিষ্যতে অবস্থা অনুকূল হলে তা পুনর্বিবেচনা করা যেতে পারে। তিনি জানান, ফ্রান্সফুর্ট সফরে ভারত ও ইউরোপের অনেক প্রতিষ্ঠান তালিকাভুক্ত হওয়াকে সাফল্যের প্রতীক হিসেবে দেখছে। তারা গর্বের সঙ্গে

বলছে-আমরা খুব শিগগিরই পুঁজিবাজারে যাচ্ছি।

সিমিন রহমান দুঃখ প্রকাশ করে বলেন, দুর্ভাগ্যবশত, বাংলাদেশে এখনো তালিকাভুক্ত হওয়াকে সে গুরুত্ব দেখা হয় না, যদিও আন্তর্জাতিকভাবে এটি একটি বড় অর্জন।

তিনি আশা প্রকাশ করেন, বর্তমানে বাজারব্যবস্থায় যে ইতিবাচক পরিবর্তন ও ভোক্তাকেন্দ্রিক উদ্যোগ নেওয়া হচ্ছে, তা ভবিষ্যতে বাজারকে আরও প্রাণবন্ত ও অংশগ্রহণমূলক করে তুলবে।

বাংলাদেশ এথোকেমিক্যাল ম্যানুফ্যাকচারস এসোসিয়েশনের প্রেসিডেন্ট কেএসএম মোস্তাফিজুর রহমান বলেন, ফার্মাসিউটিক্যালের বাইরেও দেশের বেশ কয়েকটি নন-লিস্টেড সেक्टरে বিনিয়োগের বিপুল সম্ভাবনা রয়েছে। আমাদের এথোকেমিক্যাল সেक्टर সম্প্রতি বাণিজ্য মন্ত্রণালয়ের অধীনে এসেছে। আগে নানা ধরনের ট্যারিফ ও নীতিগত সীমাবদ্ধতার কারণে অনেক পণ্য স্থানীয়ভাবে উৎপাদন করা সম্ভব ছিল না। বর্তমানে সেই বাধাগুলো ধীরে ধীরে দূর হচ্ছে, ফলে এ খাতে বিনিয়োগের নতুন সুযোগ তৈরি হয়েছে।

তিনি আরও উল্লেখ করেন, এই সেक्टरে ইতোমধ্যে এসিআই, ন্যাশনাল এগ্রিয়ার, স্কয়ার ফার্মার মতো শীর্ষস্থানীয় কোম্পানিগুলো কাজ করছে। এছাড়াও আরও কয়েকটি বড় প্রতিষ্ঠান ভবিষ্যতে উল্লেখযোগ্য বিনিয়োগে আগ্রহী।

নন-লিস্টেড কোম্পানিগুলোর সম্ভাবনা নিয়ে তিনি বলেন, যদি পুঁজিবাজারের মার্কেটিং বিভাগ এথোকেমিক্যাল শিল্পের সঙ্গে নিবিড়ভাবে কাজ করে, তবে নন-লিস্টেড অনেক প্রতিষ্ঠান-এসএমই ও বড় উভয় খাতের-পুঁজিবাজারের সঙ্গে যুক্ত হয়ে যৌথভাবে কাজ করতে আগ্রহ দেখাবে।

হেলথকেয়ার ফার্মাসিউটিক্যালস লিমিটেডের ডেপুটি ম্যানেজিং ডিরেক্টর ও সিইও মোহাম্মদ হালিমুজ্জামান বলেন, ফার্মাসিউটিক্যাল ইন্ডাস্ট্রির উদ্যোক্তারা মার্কেটে প্রবেশের আগে প্রয়োজনীয় প্রস্তুতি ও মূল্যায়ন সম্পন্ন করেছেন। বড় কোম্পানিগুলোর সম্প্রসারণের জন্য উল্লেখযোগ্য ফান্ডের প্রয়োজন হবে, যা ব্যাংকের পরিবর্তে পুঁজিবাজার থেকে সংগ্রহ করলে ব্যয় ও ঝুঁকি কমবে এবং প্রবৃদ্ধি ত্বরান্বিত হবে।

হালিমুজ্জামান আরও উল্লেখ করেন, ফার্মাসিউটিক্যাল সেक्टरের বড় প্রতিষ্ঠানগুলো ক্যাপিটাল মার্কেটকে দীর্ঘমেয়াদি ফান্ডিং সোর্স হিসেবে দেখতে আগ্রহী, তবে এজন্য রেগুলেটরি সহায়তা ও বাজারবান্ধব নীতির প্রয়োজন।

পরিশেষে ডিএসই'র চেয়ারম্যান মমিনুল ইসলাম ধন্যবাদ জানিয়ে বলেন, পরিবর্তন আমাদের সকলের যৌথ প্রচেষ্টার মাধ্যমে আসতে হবে। সরকারের নীতি ও নিয়মের কারণে ক্যাপিটাল মার্কেটে আমরা বিভিন্ন সময়ে বিভিন্নভাবে বাধাগ্রস্ত হচ্ছি। কিন্তু একসাথে কাজ করলে আমাদের দাবি ও প্রস্তাব আরও কার্যকরভাবে সরকারের কাছে পৌঁছানো সম্ভব হবে এবং প্রয়োজনীয় পরিবর্তন আনা সম্ভব হবে। একসাথে কাজ করে পুঁজিবাজারে স্থিতিশীলতা, আস্থা ও ধারাবাহিক উন্নয়ন নিশ্চিত করা সম্ভব।

## ডিএসই ও বিসিএমইএ এর মধ্যে বৈঠক

বাজার উন্নয়নের ধারাবাহিক উদ্যোগের অংশ হিসেবে বাংলাদেশ সিরামিক ম্যানুফ্যাকচারার্স অ্যান্ড এক্সপোর্টার্স অ্যাসোসিয়েশন (বিসিএমইএ)-এর সিনিয়র ভাইস প্রেসিডেন্ট মোঃ মামুনুর রশিদ, এফসিএমএ এর নেতৃত্বে ১৫ সদস্যের একটি প্রতিনিধি দল ২৯ অক্টোবর ২০২৫ ঢাকা স্টক এক্সচেঞ্জের ব্যবস্থাপনা কর্তৃপক্ষের সঙ্গে বৈঠক করেন। বৈঠকে অ্যাসোসিয়েশনের সদস্য কোম্পানিগুলোর জন্য পুঁজিবাজারে তালিকাভুক্তির কাঠামো, প্রক্রিয়া এবং সম্ভাব্য সুবিধা নিয়ে বিস্তারিত আলোচনা হয়।

বৈঠকের শুরুতেই ডিএসই'র প্রধান পরিচালনা কর্মকর্তা ও ভারপ্রাপ্ত ব্যবস্থাপনা পরিচালক মোহাম্মদ আসাদুর রহমান, এফসিএস সকলকে স্বাগত জানিয়ে বলেন, ঢাকা স্টক এক্সচেঞ্জ (ডিএসই) বর্তমানে একটি গুরুত্বপূর্ণ রূপান্তর যাত্রায় রয়েছে-যেখানে প্রতিষ্ঠানটি শুধুমাত্র একটি নিয়ন্ত্রক সংস্থা নয়, বরং একটি আধুনিক, সেবা ও কাস্টমার-সেন্ট্রিক প্রতিষ্ঠান হিসেবে আত্মপ্রকাশ করছে।



তিনি আরও বলেন, প্রাইমারি মার্কেট তথা আইপিও প্রক্রিয়ায় ডিএসই বৃহত্তর ডিজিটাল রূপান্তর আনছে। অতীতে যেখানে একটি আইপিও সম্পন্ন হতে দুই থেকে চার বছর সময় লাগত, এখন সেটি ছয় মাসের মধ্যে শেষ করার লক্ষ্য নেওয়া হয়েছে। শিগগিরই নতুন আইপিও রুলস অনুমোদন পেতে যাচ্ছে, যা এক্সচেঞ্জকে আরও ক্ষমতায়ন করবে এবং পুরো প্রক্রিয়াটি অনলাইনে সম্পন্ন করা সম্ভব হবে।

ডিএসই একটি সেন্ট্রাল ডিজিটাল সার্বমিশন সিস্টেম চালুর উদ্যোগ নিয়েছে, যার মাধ্যমে তালিকাভুক্ত কোম্পানিগুলো তাদের পিএসআই, শেয়ারহোল্ডিং ও ম্যানেজমেন্ট পরিবর্তনসহ সকল তথ্য এক জায়গায় জমা দিতে পারবে। দীর্ঘদিন নতুন কোম্পানি লিস্টিংয়ের ঘাটতির কারণে বাজারের সরবরাহপক্ষ দুর্বল হয়ে পড়েছিল। এ পরিস্থিতি কাটিয়ে উঠতে ডিএসই গুণগতমানসম্পন্ন নতুন কোম্পানি আনার উদ্যোগ গ্রহণ করেছে।

তিনি আরও জানান, ডিএসই'র তিনটি বোর্ড- মেইন বোর্ড, এসএমই বোর্ড ও এটিবি বোর্ড-এর মাধ্যমে উদ্যোক্তাদের দীর্ঘমেয়াদি অর্থায়নের সুযোগ তৈরি হচ্ছে, যা ব্যাংক নির্ভর

অর্থায়নের ভারসাম্য রক্ষায় সহায়ক ভূমিকা রাখবে।

মোহাম্মদ আসাদুর রহমান বলেন, ডিএসই এখন ওয়ান-টু-ওয়ান সার্ভিস প্রদানের জন্য প্রস্তুত। কোনো প্রতিষ্ঠান যদি মেইন বোর্ড বা এসএমই বোর্ডে তালিকাভুক্ত হতে আগ্রহী হয়, তাদের জন্য ডেডিকেটেড টিমের মাধ্যমে সহায়তা প্রদান করা হবে।

তিনি আরও বলেন, টেকসই অর্থনৈতিক প্রবৃদ্ধির অন্যতম ভিত্তি হলো একটি শক্তিশালী ক্যাপিটাল মার্কেট, এবং শিল্পখাতকে এতে সম্পৃক্ত করাই ডিএসই'র এই রূপান্তর অভিযানের মূল লক্ষ্য।

পরে ডিএসই'র উপ-মহাব্যবস্থাপক সাঈদ মাহমুদ জুবায়ের এক প্রেজেন্টেশনের মাধ্যমে বাংলাদেশের পুঁজিবাজারের কাঠামোগত ওভারভিউ, ডিএসই'র প্রোডাক্ট সমূহ, ট্রেডিং প্ল্যাটফর্ম বাংলাদেশের পুঁজিবাজার থেকে তহবিল সংগ্রহের প্রক্রিয়া, এটিবি ও অন্যান্য প্ল্যাটফর্মে মালিকানা হস্তান্তরের তুলনা, তালিকাভুক্তির প্রক্রিয়া, বিভিন্ন ধরনের ইনভেস্টমেন্ট অপশন, তালিকাভুক্তির সুবিধা এবং পণ্যের বৈচিত্র্যকরণের জন্য চলমান উদ্যোগ সম্পর্কে আলোকপাত করেন।

বাংলাদেশ সিরামিক ম্যানুফ্যাকচারার্স অ্যান্ড এক্সপোর্টার্স অ্যাসোসিয়েশন (বিসিএমইএ)-এর সিনিয়র ভাইস প্রেসিডেন্ট মোঃ মামুনুর রশিদ, এফসিএমএ বলেন, পুঁজিবাজারের উন্নয়ন ও শিল্পখাতে বিনিয়োগ বৃদ্ধির

লক্ষ্যে ঢাকা স্টক এক্সচেঞ্জ (ডিএসই) বর্তমানে একটি রূপান্তর যাত্রায় রয়েছে। এই যাত্রার মাধ্যমে প্রতিষ্ঠানটি একটি রেগুলেটরি সংস্থার পাশাপাশি নিজেকে আরও সার্ভিস ও কাস্টমার-সেন্ট্রিক প্রতিষ্ঠানে পরিণত করার প্রচেষ্টা চালাচ্ছে।

তিনি ডিএসই'র এই উদ্যোগকে সমরোপযোগী ও ইতিবাচক বলে অভিহিত করে বলেন, ব্যবসায়িক সম্প্রদায়ের সঙ্গে সরাসরি আলোচনায় বসে লিস্টিং প্রক্রিয়া, টাইমলাইন ও চ্যালেঞ্জ নিয়ে মতবিনিময় করা একটি প্রশংসনীয় পদক্ষেপ, যা বাজারের প্রতি আস্থা বৃদ্ধিতে সহায়ক ভূমিকা রাখবে।

মোঃ মামুনুর রশিদ বলেন, বাংলাদেশের অর্থনীতি বিগত পাঁচ দশকে ব্যাপক প্রবৃদ্ধি অর্জন করলেও ইকুইটি ফাইন্যান্সিং এখনো খুবই সীমিত। বর্তমানে শিল্প বিনিয়োগের প্রায় ৯৮ শতাংশই ব্যাংক ও আর্থিক প্রতিষ্ঠানের মাধ্যমে হয়, যা টেকসই পুঁজিবাজার গঠনে একটি বড় বাধা।

তিনি আরও উল্লেখ করেন, আইপিও প্রক্রিয়া সহজীকরণ, লিস্টিংয়ের নিয়ম ও কাগজপত্রের চেকলিস্ট সংক্ষিপ্ত করা এবং



কর ও ডিভিডেন্ড সংক্রান্ত নীতিমালা আরও বিনিয়োগবান্ধব করার উদ্যোগ নেওয়া প্রয়োজন। কমপ্লায়েন্স কস্ট অর্থাৎ ইস্যু ম্যানেজার, অডিটর, এবং অন্যান্য রেগুলেটরি ফি অনেক ক্ষেত্রেই কোম্পানিগুলোর জন্য চাপ সৃষ্টি করে। এজিএম আয়োজন, রেগুলেটরি সাবমিশন এবং বিভিন্ন ফি কোম্পানিগুলোর জন্য আর্থিক ও প্রশাসনিক জটিলতা তৈরি করে। তবে সাম্প্রতিক বছরগুলোতে ঢাকা স্টক এক্সচেঞ্জ (ডিএসই) ও সংশ্লিষ্ট সংস্থাগুলোর ডিজিটাল উদ্যোগ, যেমন অনলাইন এজিএম, হাইব্রিড মিটিং এবং ইলেক্ট্রনিক ফাইলিং ব্যবস্থা এই জটিলতা

অনেকটাই কমিয়ে এনেছে।

এছাড়া বজারা কর্পোরেট গভর্নেন্স চর্চা জোরদার, কমপ্লায়েন্স কস্ট হ্রাস, ইস্যু ম্যানেজারদের কার্যক্রমে স্বচ্ছতা বৃদ্ধি এবং আন্তর্জাতিক বিনিয়োগকারীদের আকৃষ্ট করতে বিদেশে রোডশো আয়োজনের পরামর্শ দেন।

তাদের মতে, এসব পদক্ষেপ বাস্তবায়িত হলে পুঁজিবাজারে মানসম্মত কোম্পানির লিস্টিং বাড়বে, বাজারে আস্থা পুনঃস্থাপিত হবে এবং দেশের সামগ্রিক অর্থনৈতিক প্রবৃদ্ধি আরও ত্বরান্বিত হবে।

এসময় উপস্থিত ছিলেন ঢাকা স্টক এক্সচেঞ্জের ব্যবস্থাপনা কর্তৃপক্ষসহ উর্ধ্বতন কর্মকর্তাবৃন্দ এবং বিভিন্ন সিরামিক কোম্পানির সিএফও এবং কোম্পানি সেক্রেটারিবৃন্দ।

## ডিএসই ও ডিসিসিআই-এর মধ্যে সমঝোতা স্মারক স্বাক্ষর

পুঁজিবাজারের উন্নয়ন, এসএমই কোম্পানির তালিকাভুক্তকরণ, বিনিয়োগকারীদের আস্থা বৃদ্ধি, নতুন আর্থিক পণ্য উদ্ভাবন এবং স্টার্টআপ ও ক্ষুদ্র-মাঝারি শিল্পে অর্থায়ন বিষয়ে গত ১৬ সেপ্টেম্বর ২০২৫ তারিখে ঢাকা স্টক এক্সচেঞ্জ (ডিএসই) ও ঢাকা চেম্বার অব কমার্স অ্যান্ড ইন্ডাস্ট্রি (ডিসিসিআই)-এর পরিচালনা পর্ষদের

অ্যাড ইন্ডাস্ট্রি এর পক্ষে প্রেসিডেন্ট তাসকিন আহমেদ স্মারকে স্বাক্ষর প্রদান করেন।

অনুষ্ঠানের শুরুতেই ডিএসইর প্রধান পরিচালন কর্মকর্তা ও ব্যবস্থাপনা পরিচালক (ভারপ্রাপ্ত) মোহাম্মদ আসাদুর রহমান,

মধ্যে গুলশানে ডিসিসিআই কার্যালয়ে এক বৈঠক অনুষ্ঠিত হয়। বৈঠকে উভয় প্রতিষ্ঠান দেশের অর্থনৈতিক প্রবৃদ্ধি ত্বরান্বিত করা এবং পুঁজিবাজারকে আরও শক্তিশালী ও টেকসই করে তুলতে ভবিষ্যতে পারস্পরিক



সহযোগিতা জোরদার করার বিষয়ে একমত পোষণ করেন। তারই ধারাবাহিকতায় ২৮ অক্টোবর ২০২৫ তারিখে পুঁজিবাজারের বিভিন্ন উন্নয়নমূলক কার্যক্রম চলমান রাখার লক্ষ্যে উভয় প্রতিষ্ঠানের মধ্যে একটি সমঝোতা স্মারক স্বাক্ষরিত হয়। ঢাকা স্টক এক্সচেঞ্জের পক্ষে চেয়ারম্যান মমিনুল ইসলাম এবং ঢাকা চেম্বার অব কমার্স

এফসিএস বলেন, ডিসিসিআই-এর সঙ্গে বৈঠকের ধারাবাহিকতায় আজ এই সমঝোতা স্মারক (MoU) স্বাক্ষর হচ্ছে, যা পুঁজিবাজার উন্নয়নে যৌথ প্রচেষ্টার নতুন অধ্যায় সূচনা করবে।

তিনি আরো বলেন, ক্ষুদ্র ও মাঝারি উদ্যোগীদের এসএমই পুঁজিবাজারে সম্পৃক্ত করতে ডিএসই থেকে একটি ডেডিকেটেড

টিম ডিসিসিআই-এর সঙ্গে নিবিড়ভাবে কাজ করবে। প্রাথমিকভাবে সচেতনতা বৃদ্ধি কার্যক্রম পরিচালনা করা হবে এবং উদ্যোক্তাদের তালিকাভুক্তির প্রক্রিয়ায় প্রয়োজনীয় সহায়তা দেওয়া হবে। এই যৌথ উদ্যোগ উভয় প্রতিষ্ঠানের জন্যই ইতিবাচক ফল বয়ে আনবে এবং দেশের পুঁজিবাজারকে আরও গতিশীল করবে।

ঢাকা চেম্বার অব কমার্স অ্যান্ড ইন্ডাস্ট্রি-এর প্রেসিডেন্ট তাসকিন আহমেদ বলেন, আজকের এই চুক্তি শুধু একটি আনুষ্ঠানিকতা নয়, এটি একটি যৌথ প্রতিশ্রুতি-যার মাধ্যমে ঢাকা স্টক এক্সচেঞ্জ (ডিএসই) ও ঢাকা চেম্বার অব কমার্স অ্যান্ড ইন্ডাস্ট্রি (ডিসিসিআই)



একসঙ্গে কাজ করবে দেশের বেসরকারি খাতকে আরও গতিশীল করতে, জ্ঞান ও উদ্ভাবনের আদান-প্রদান বাড়তে এবং যৌথ গবেষণার মাধ্যমে অর্থনীতিতে নতুন দিগন্ত উন্মোচন করতে।

তিনি বলেন, আমাদের অর্থনীতি এখনো মূলত ব্যাংকনির্ভর, তবে পুঁজিবাজারের বিকাশে এখনই সময় একসঙ্গে কাজ করার। আমি বিশ্বাস করি-যৌথ প্রচেষ্টার মাধ্যমে আমরা একটি শক্তিশালী ও টেকসই আর্থিক ভিত্তি গড়ে তুলতে পারব, যেখানে বেসরকারি খাত ও পুঁজিবাজার পরস্পরকে পরিপূরক করবে। ঢাকা চেম্বার দীর্ঘদিন ধরে এমএসএমই উন্নয়ন ও গবেষণায় কাজ করেছে। আজকের এই সমঝোতা স্মরণ, ছোট ও মাঝারি উদ্যোক্তাদের পুঁজিবাজারে অর্থায়নের সুযোগ বাড়ানোর একটি নতুন দিগন্ত খুলে দেবে। আমরা জ্ঞান বিনিময়, সচেতনতা বৃদ্ধি ও গবেষণার মাধ্যমে এসএমই উদ্যোক্তাদের বাজারে প্রবেশের সুযোগ বাড়তে চাই। আমি দৃঢ়ভাবে বিশ্বাস করি, একত্রে কাজের মাধ্যমে আমরা একটি দৃঢ় ও সহনশীল অর্থনীতি গড়ে তুলতে সক্ষম হব।

ঢাকা স্টক এক্সচেঞ্জ (ডিএসই)-এর চেয়ারম্যান মমিনুল ইসলাম বলেন, বাংলাদেশের পুঁজিবাজার এখনো পর্যন্ত জাতীয় অর্থনীতির প্রত্যাশা পূরণে সক্ষম হয়নি। দীর্ঘমেয়াদী মূলধন সংগ্রহে এখনো ব্যাংকিং খাতের ওপর অতিরিক্ত নির্ভরতা রয়েছে, যা ব্যাংকিং খাত ও পুঁজিবাজার-উভয়ের টেকসই উন্নয়নে বাধা সৃষ্টি করেছে। পুঁজিবাজারে ভারসাম্য আনতে হলে বাজারের গভীরতা বৃদ্ধি জরুরি।

ডিএসই চেয়ারম্যান বলেন, পুঁজিবাজারকে গতিশীল করতে হলে সরবরাহকারীকে শক্তিশালী করতে হবে-অর্থাৎ তালিকাভুক্ত কোম্পানির সংখ্যা ও মান বৃদ্ধি, নতুন বিনিয়োগ পণ্য যেমন ডেরিভেটিভস প্রবর্তন এবং প্রাতিষ্ঠানিক ও সম্পদশালী বিনিয়োগকারীদের সম্পৃক্ত করতে হবে।

তিনি আরও বলেন, ডিএসই একটি গ্রাহক-কেন্দ্রিক প্রতিষ্ঠান। পুঁজিবাজারের উন্নয়নে স্টেকহোল্ডারদের মধ্যে ঘনিষ্ঠ সহযোগিতা ও প্রযুক্তিগত ইন্টিগ্রেশন অপরিহার্য। ডিএসই বর্তমানে একটি সমন্বিত প্রযুক্তি ইকোসিস্টেম গড়ে তোলার উদ্যোগ নিয়েছে, যাতে

বিনিয়োগকারী, তালিকাভুক্ত কোম্পানি, ইস্যু ম্যানেজার ও ফান্ড ম্যানেজার-সবাই একই প্ল্যাটফর্মে কার্যকরভাবে সংযুক্ত থাকতে পারেন। আজকের এই অনুষ্ঠানে ঢাকা চেম্বার

যেভাবে আন্তরিকভাবে সহযোগিতা করেছে, তার জন্য আমরা কৃতজ্ঞ। আমরা বিশ্বাস করি, এই সমঝোতা স্মারক (MoU) দুই প্রতিষ্ঠানের মধ্যে সহযোগিতার নতুন দিগন্ত উন্মোচন করবে।

মমিনুল ইসলাম জানান, ডিএসই এটিবি সম্পর্কে সচেতনতা বৃদ্ধির মাধ্যমে অতালিকাভুক্ত কোম্পানিগুলোকে স্বচ্ছ ও কার্যকরভাবে শেয়ার স্থানান্তর বা লেনদেনের সুযোগ করে দিতে কাজ করবে।

পরিশেষে, তিনি বলেন, আমরা আপনাদের সঙ্গে নিয়ে, আপনাদের ওপর নির্ভর করে, এবং আপনাদের জন্যই এগিয়ে যেতে চাই। আমাদের পারস্পরিক আস্থা ও সহযোগিতা যদি অব্যাহত থাকে, তবে আমাদের পুঁজিবাজার আগামী দিনে আরও শক্তিশালী ও গতিশীল হয়ে উঠবে।

ডিসিসিআই এর সিনিয়র ভাইস প্রেসিডেন্ট রাজিব এইচ চৌধুরী বলেন, আমরা আজকের এই উদ্যোগকে একটি মাইলস্টোন ও স্টার্টআপ পর্যায়ের পদক্ষেপ হিসেবে দেখছি, যা মূলত ক্ষুদ্র ও মাঝারি ব্যবসায়িক প্রতিষ্ঠানগুলোর (SMEs) জন্য। আমাদের লক্ষ্য হলো তাদের পুঁজিবাজারে সহজভাবে সম্পৃক্ত করা এবং ট্রেডিংকে ইউজার-ফ্রেন্ডলি ও অনলাইনে সহজলভ্য করা।

আমরা চাই, ব্যবহারকারীরা দ্রুত ও সহজভাবে লেনদেন করতে পারুক, যেমন মার্কিন যুক্তরাষ্ট্র, কানাডা ও ইংল্যান্ডে অ্যাপ-ভিত্তিক ট্রেডিং হয়। এই উদ্যোগের মাধ্যমে জনসাধারণকে পুঁজিবাজারে আকৃষ্ট করা এবং SMEs-এর জন্য নতুন অর্থায়নের সুযোগ তৈরি

করা হবে। আমরা নিশ্চিত, ভবিষ্যতেও ক্ষুদ্র ও মাঝারি ব্যবসায়িক প্রতিষ্ঠানগুলোর সঙ্গে নিবিড়ভাবে কাজ করে এই উদ্যোগকে সফল করা হবে।

ডিএসই'র পরিচালক মিনহাজ মান্নান ইমন বলেন, আমাদের দেশীয় জিডিপি ও বাজার মূলধনের অনুপাত এখনও নিম্নমানের। এর কারণ হলো আমরা অনেক প্রতিষ্ঠানকে পুঁজিবাজারে অন্তর্ভুক্ত করতে পারিনি। পুঁজিবাজার হলো দীর্ঘমেয়াদি অর্থায়নের গেটওয়ে, যা ব্যাংকিং খাত প্রদান করতে পারে না।

আমি আশা করি, আগামী পাঁচ বছরে আমরা এমন একটি নতুন বাজার দেখতে পাব যা গত তিন দশকে দেখা যায়নি। স্টক এক্সচেঞ্জের বিস্তীর্ণ পরিকাঠামো এবং আমাদের পরিকল্পিত সম্প্রসারণ এই সম্ভাবনাকে আরও বাস্তবায়নযোগ্য করে তুলবে।

ডিসিসিআই এর পরিচালক সাঈদ মামুন কাদের বলেন, আমি প্রায় ৩০ বছর আগে এই স্টক এক্সচেঞ্জের সঙ্গে যুক্ত ছিলাম এবং আজ যা দেখছি, তা সত্যিই অবাক করা পরিবর্তন। শুধু ভবন নয়, পুরো বাজারের পরিসরেই পরিবর্তন স্পষ্ট। প্রযুক্তির কারণে এখন মানুষ যেকোনো জায়গা থেকে ট্রেড করতে পারছে, তবে এই বাজার জাতীয় অর্থনীতির জন্য অত্যন্ত গুরুত্বপূর্ণ, এবং এর নিয়মনীতি ও নিয়ন্ত্রণ বিনিয়োগকারীদের আস্থা গড়ে তুলতে অপরিহার্য।

আমরা অতীতেও বাজারে অতিমাত্রায় ওঠানামা দেখেছি। তাই দীর্ঘমেয়াদি বিনিয়োগের উদ্দেশ্যে স্টক এক্সচেঞ্জ ব্যবহার করা উচিত; স্বল্পমেয়াদি লাভের জন্য লেনদেন ঝুঁকিপূর্ণ। একই সঙ্গে, বিনিয়োগকারীদের শিক্ষা ও সচেতনতা বৃদ্ধি অত্যন্ত জরুরি। বিশেষ করে গ্রামীণ এলাকা থেকে আসা মানুষদেরকে সঠিকভাবে প্রশিক্ষণ ও শিক্ষা দিয়ে বাজারে বিনিয়োগ করতে উৎসাহিত করা হবে। শুধুমাত্র অবকাঠামো থাকা যথেষ্ট নয়; শিক্ষা ও সচেতনতাও সমানভাবে গুরুত্বপূর্ণ।

ডিএসই'র পরিচালক রিচার্ড ডি রোজারিও বলেন, পুঁজিবাজারের টেকসই উন্নয়নের জন্য শুধুমাত্র বিনিয়োগকারী নয়, বরং মানসম্মত ও ফান্ডামেন্টাল শক্তিশালী কোম্পানি থাকা অত্যন্ত জরুরি। ভালো কোম্পানি থাকলে স্বাভাবিকভাবেই বিনিয়োগকারীর আস্থা বৃদ্ধি পায় এবং বাজার স্থিতিশীল থাকে।

সম্প্রতি আমরা বিজিএমইএ'র সঙ্গে বৈঠক করেছি, যেখানে তারা তালিকাভুক্তির জন্য আগ্রহী টেক্সটাইল কোম্পানিগুলোর বিষয়ে মতামত প্রদানের আশ্বাস দিয়েছে। একইভাবে, ঢাকা চেম্বার অব কমার্স অ্যান্ড ইন্ডাস্ট্রিও আমাদের সহযোগিতা করতে পারে-তাদের সদস্য কোম্পানিগুলোর আর্থিক সক্ষমতা ও ব্যবস্থাপনা দক্ষতা সম্পর্কে মূল্যবান মতামত দিয়ে। আমাদের লক্ষ্য এমন এক বাজার গড়ে তোলা, যেখানে বিনিয়োগকারী, উদ্যোক্তা ও নীতিনির্ধারক একসঙ্গে কাজ করবে দেশের অর্থনৈতিক সমৃদ্ধির জন্য।

সমঝোতা স্মারক স্বাক্ষরের ফলে উভয় প্রতিষ্ঠান যৌথভাবে গবেষণা ও উন্নয়ন, নীতি প্রস্তাবনা প্রণয়ন, সচেতনতামূলক কার্যক্রম, প্রশিক্ষণ, দক্ষতা উন্নয়ন এবং যৌথ সেমিনার ও কর্মশালা আয়োজনসহ বিভিন্ন উদ্যোগ গ্রহণ করবে। চুক্তির আওতায় ডিএসই লিস্টিং সংক্রান্ত কারিগরি সহায়তা, নীতি সহায়তা ও প্রচারণা কার্যক্রমে সহযোগিতা প্রদান করবে; অন্যদিকে ডিসিসিআই তার সদস্য প্রতিষ্ঠানগুলোকে পুঁজিবাজারে অংশগ্রহণে উৎসাহিত করবে, প্রয়োজনীয় তথ্য ও পরামর্শ সরবরাহ করবে এবং সুশাসন ও স্বচ্ছতা বৃদ্ধিতে সহায়তা করবে। সমঝোতা স্মারকের কার্যকর বাস্তবায়ন নিশ্চিত করতে উভয় প্রতিষ্ঠানের সমন্বয়ে একটি যৌথ কার্যকরী কমিটি (Joint Working Group) গঠন করা হবে, যা সমঝোতা স্মারকের বাস্তবায়ন, অগ্রগতি ও কার্যক্রম তদারকি করবে। কমিটি নিয়মিতভাবে বৈঠক করে যৌথ কর্মপরিকল্পনা প্রণয়ন ও অগ্রগতি পর্যালোচনা করবে। সকল সিদ্ধান্তসমূহ পারস্পরিক ঐক্যমতের ভিত্তিতে গৃহীত হবে এবং যৌথ প্রতিবেদন ও প্রকাশনায় উভয় প্রতিষ্ঠানের নাম ও লোগো অন্তর্ভুক্ত থাকবে।

সমঝোতা স্মারক স্বাক্ষরিত অনুষ্ঠানে আরো উপস্থিত ছিলেন ডিসিসিআই-এর সিনিয়র ভাইস প্রেসিডেন্ট রাজিব এইচ চৌধুরীসহ পরিচালনা পর্ষদের সকল সদস্যবৃন্দ এবং উর্ধ্বতন কর্মকর্তাবৃন্দ।

## রয়েল সিকিউরিটিজ এক্সচেঞ্জ অব ভূটান লিমিটেড-এর ডিএসই পরিদর্শন

রয়েল সিকিউরিটিজ এক্সচেঞ্জ অব ভূটান লিমিটেড-এর ৪ (চার) সদস্যের একটি প্রতিনিধিদল ডিএসই'র বিভিন্ন কার্যক্রম সম্পর্কে অবহিত হওয়ার লক্ষ্যে তিন দিনব্যাপী সফরের অংশ হিসেবে ২১ অক্টোবর ২০২৫ তারিখে ঢাকা স্টক এক্সচেঞ্জ (ডিএসই) পরিদর্শন করেন। প্রতিনিধিদলে ছিলেন মিসেস. খানদু ওয়াংমো (Mrs. Khandu Wangmo) মিস দর্জি জঙ্গম (Ms. Dorji Zangmo) মি. জ্যাংচুক ওয়াংদি (Mr. Jangchuk Wangdi) এবং মিস পেমা ইয়াংছেন (Ms. Pema Yangchen)। কোম্পানি অ্যাফেয়ার্স



ডিপার্টমেন্টের ম্যানেজার নূর-ই হাফসার সার্বিক সহযোগিতায় প্রতিনিধিদল ডিএসই'র সার্বিক কার্যক্রম সম্পর্কে অবহিত হন।

পরিদর্শনের প্রথম দিনে ডিএসই'র প্রধান পরিচালন কর্মকর্তা ও ব্যবস্থাপনা পরিচালক (ভারপ্রাপ্ত) মোহাম্মদ আসাদুর রহমান, এফসিএস স্বাগত জানিয়ে বলেন, এই অঞ্চলের পিয়ার ইকোনমি - বাংলাদেশ, শ্রীলঙ্কা, নেপাল, পাকিস্তান ও ভূটান-প্রযুক্তি ও বাজার উন্নয়নের ক্ষেত্রে পারস্পরিক সহযোগিতার মাধ্যমে উন্নয়নের অনেক সুযোগ সৃষ্টি করতে পারে। এ ধরনের আঞ্চলিক সহযোগিতা বাজার কাঠামো ও প্রযুক্তিগত সক্ষমতাকে আরও সমৃদ্ধ করবে।

তিনি আরও বলেন, বাংলাদেশের পুঁজিবাজার মূলত ইকুইটি ভিত্তিক, তবে আমরা ছোট ও মাঝারি উদ্যোক্তাদের এসএমই (SME) ও এটিবি (ATB)তে অন্তর্ভুক্ত করতে এবং প্রযুক্তি স্থানান্তরের মাধ্যমে নতুন সুযোগ তৈরি করতে কাজ করছি। এই উদ্যোগের মাধ্যমে প্রযুক্তি ও উদ্যোক্তাদের মধ্যে অংশীদারিত্ব বাড়বে, যা পুঁজিবাজারের বিকাশে গুরুত্বপূর্ণ ভূমিকা রাখবে।

পরে ডিএসই'র প্রোডাক্ট অ্যান্ড মার্কেট ডেভেলপমেন্ট বিভাগের প্রধান সাইদ মাহমুদ জুবায়ের এক প্রেজেন্টেশনের মাধ্যমে প্রতিনিধিদলকে বাংলাদেশের পুঁজিবাজারের কাঠামো, ট্রেডিং ও সেটেলমেন্ট ব্যবস্থার অটোমেশন, ডিএসই'র বিভিন্ন পণ্য ও পরিষেবা, বাজারের সাম্প্রতিক উন্নয়ন এবং নতুন প্রোডাক্ট ডেভেলপমেন্ট উদ্যোগ সম্পর্কে অবহিত করেন।

উক্ত প্রেজেন্টেশনে তিনি বাংলাদেশের সরকারি সিকিউরিটিজ ট্রেডিং, এক্সচেঞ্জ ট্রেডেড ফান্ড (ETF), রিয়েল এস্টেট ইনভেস্টমেন্ট ট্রাস্ট (REIT), ডেরিভেটিভস, ইসলামিক শরিয়াহভিত্তিক বাজার এবং অ্যাসেট ব্যাকড সিকিউরিটিজ প্রবর্তনের অগ্রগতি তুলে ধরেন।

এছাড়াও তিনি ডিএসই'র কৌশলগত অংশীদারিত্ব-বিশেষ করে শেনবোন ও সাংহাই স্টক এক্সচেঞ্জের সঙ্গে সহযোগিতা-টেকনোলজির ব্যবহার এবং টেকসই বিনিয়োগ প্রচারে আন্তর্জাতিক

সংস্থাগুলোর সঙ্গে যৌথ উদ্যোগের বিষয়গুলো বিস্তারিতভাবে উপস্থাপন করেন।

ঢাকা স্টক এক্সচেঞ্জের প্রধান রেগুলেটরি কর্মকর্তা (ভারপ্রাপ্ত) মোহাম্মদ শফিকুল ইসলাম ভূঁইয়া, এফসিএস পুঁজিবাজারের আইনগত ও প্রাতিষ্ঠানিক কাঠামো সম্পর্কে

আলোকপাত করেন।

তিনি জানান, দেশের পুঁজিবাজার সিকিউরিটিজ অ্যান্ড এক্সচেঞ্জ অধ্যাদেশ, ১৯৬৯; বিএসইসি আইন, ১৯৯৩; ডিপজিটির অ্যাক্ট, ১৯৯৯; এবং এক্সচেঞ্জ ডিমিউচ্যুয়ালাইজেশন আইন, ২০১৩ সহ বিভিন্ন আইন ও বিধিমালার আওতায় পরিচালিত হয়- যা বাজারের স্বচ্ছতা, সুশাসন ও বিনিয়োগকারীর আস্থা বৃদ্ধিতে সহায়ক।

পুঁজিবাজারের তদারকি ও নিয়ন্ত্রণে বাংলাদেশ সিকিউরিটিজ অ্যান্ড এক্সচেঞ্জ কমিশন (বিএসইসি) কেন্দ্রীয় ভূমিকা পালন করছে। পাশাপাশি ডিএসই, সিডিবিএল ও সিসিবিএলসহ বিভিন্ন প্রতিষ্ঠান বাজার পরিচালনা ও বিনিয়োগকারীদের সেবায় কার্যকর ভূমিকা রাখছে বলে তিনি জানান।

ডিএসই'র ডিমিউচ্যুয়ালাইজেশনের পর ২০১৩ সালে রেগুলেটরি অ্যাফেয়ার্স ডিভিশন (আরএডি) গঠন করা হয়, যা ৬টি ডিপার্টমেন্টের মাধ্যমে তালিকাভুক্ত কোম্পানি ও বিনিয়োগকারীদের কার্যক্রমের ওপর নজরদারি নিশ্চিত করে।

আইসিটি ডিভিশনের উপমহাব্যবস্থাপক হাসানুল করিম ভূটান প্রতিনিধিদলকে ডিএসই প্ল্যাটফর্ম ইকোসিস্টেম, ইনফ্রাস্ট্রাকচার ও সিস্টেম, আইসিটি ইনফ্রাস্ট্রাকচার, ক্লিয়ারিং ও সেটেলমেন্ট সিস্টেম, ডিজিটাল সাবমিশন ও ইনফরমেশন ডেসিমিনেশন সিস্টেম, নেটওয়ার্ক সিকিউরিটিজ সলিউশন, ডিএসই টাওয়ার ডেটা সেন্টার ফ্যাসিলিটি, আইসিটি গার্ডন্যাঙ্গ ও অপারেশন

স্ট্রাকচার, রিস্ক ম্যানেজমেন্ট, ব্রোকার হোস্টেড ওএমএস, মার্কেট ডাটা সার্ভিস এবং ম্যাচিং ইঞ্জিন ইত্যাদি বিষয় নিয়ে আলোচনা করেন।

রয়েল সিকিউরিটিজ এক্সচেঞ্জ অব ভুটান (RSEB)-এর প্রতিনিধিদল তিন দিনের সফর শেষে ঢাকা স্টক এক্সচেঞ্জে প্রতি আন্তরিক কৃতজ্ঞতা প্রকাশ করেন।

প্রতিনিধিবৃন্দ বলেন, এই সফরটি আমাদের জন্য ছিল অত্যন্ত তথ্যবহুল, সমৃদ্ধ ও অভিজ্ঞতামূলক। এটি আমাদেরকে একটি আধুনিক স্টক এক্সচেঞ্জের কার্যক্রম, ব্যবস্থাপনা ও পরিচালনা কাঠামো সম্পর্কে প্রত্যক্ষ ধারণা প্রদান করেছে।

তাঁরা আরও বলেন, ডিএসই'র বিভিন্ন বিভাগের উপস্থাপনা ছিল চিন্তাশীল ও জ্ঞানসমৃদ্ধ। এর মাধ্যমে আমরা বাংলাদেশের পুঁজিবাজারের কার্যপ্রণালী, ট্রেডিং প্রক্রিয়া, ক্লিয়ারিং ও সেটেলমেন্ট ব্যবস্থা, বাজার নজরদারি কাঠামো এবং প্রয়োজ্য নিয়ন্ত্রক ফ্রেমওয়ার্ক সম্পর্কে মূল্যবান ধারণা অর্জন করেছি।

সফরকালে প্রতিনিধিদল বেশ কয়েকটি ব্রোকারেজ হাউস পরিদর্শন করে, যেখানে তাদের কার্যক্রম, ক্লায়েন্ট সেবা ও ট্রেডিং প্রক্রিয়া পর্যবেক্ষণের সুযোগ পেয়েছে। এসব অভিজ্ঞতা বাংলাদেশি বাজার

প্রেক্ষাপটে ব্রোকারেজ কার্যক্রমের বাস্তব প্রয়োগ ও প্রযুক্তিগত সক্ষমতা সম্পর্কে অভিজ্ঞতা প্রদান করেছে।

প্রতিনিধিদল আরও উল্লেখ করে যে, জ্ঞান ও অভিজ্ঞতার এই বিনিময় উভয় প্রতিষ্ঠানের পারস্পরিক সম্পর্ককে আরও সুদৃঢ় করবে। রয়েল সিকিউরিটিজ এক্সচেঞ্জ অব ভুটান ভবিষ্যতেও ঢাকা স্টক এক্সচেঞ্জের সঙ্গে এই সহযোগিতামূলক সম্পর্ক বজায় রাখা এবং জ্ঞান ও অভিজ্ঞতা বিনিময়ের নতুন সুযোগ সৃষ্টিতে আগ্রহী। প্রতিনিধিদল ডিএসই'র সামগ্রিক উন্নয়ন কার্যক্রমের অভিজ্ঞতাকে রয়েল সিকিউরিটিজ এক্সচেঞ্জ অব ভুটান লিমিটেড এর উন্নয়নে কাজে লাগানোর বিষয়ে আশাবাদ ব্যক্ত করেন।

পরিশেষে ডিএসই'র প্রধান পরিচালন কর্মকর্তা ও ব্যবস্থাপনা পরিচালক (ভারপ্রাপ্ত) মোহাম্মদ আসাদুর রহমান, এফসিএস প্রতিনিধিদলকে ধন্যবাদ জানিয়ে বলেন, কারিগরি সহায়তা ও অভিজ্ঞতা বিনিময়ের মাধ্যমে ঢাকা স্টক এক্সচেঞ্জ রয়েল সিকিউরিটিজ এক্সচেঞ্জ অব ভুটান লিমিটেডের সার্বিক উন্নয়নে সহযোগিতায় আগ্রহী। আমরা বিশ্বাস করি, এই সহযোগিতা ভবিষ্যতেও অব্যাহত থাকবে এবং উভয় দেশের পুঁজিবাজারের উন্নয়ন ও অগ্রগতিতে গুরুত্বপূর্ণ ভূমিকা রাখবে।

## ডিএসইতে নতুন জেনারেল ম্যানেজার (ফিন্যান্স অ্যান্ড একাউন্টস)



বেনী আমিন, এফসিসিএ, সিআইএ

বেনী আমিন, এফসিসিএ, সিআইএ দেশের প্রধান পুঁজিবাজার ঢাকা স্টক এক্সচেঞ্জে জেনারেল ম্যানেজার ফিন্যান্স অ্যান্ড একাউন্টস হিসেবে ২১ অক্টোবর ২০২৫ তারিখে যোগদান করেন। ডিএসইতে যোগদানের পূর্বে তিনি স্ট্যান্ডার্ড চার্টার্ড ব্যাংক বাংলাদেশের সিনিয়র অডিট ম্যানেজার হিসেবে দায়িত্ব পালন করেন।

বেনী আমিন-এর একজন অভিজ্ঞ ব্যাংকার ও অডিট বিশেষজ্ঞ, যিনি সাধারণ ব্যাংকিং, ট্রেজারি, ট্রেড ও ক্যাশ অপারেশন, ফাইন্যান্স এবং অভ্যন্তরীণ নিরীক্ষা ক্ষেত্রে ১৯ বছরেরও বেশি সময় ধরে সফলতার সঙ্গে কাজ করে আসছেন। তিনি অ্যাসোসিয়েশন অব চার্টার্ড সার্টিফাইড অ্যাকাউন্ট্যান্টস (ACCA) ইউকে-এর ফেলো সদস্য, সার্টিফাইড ইন্টারনাল অডিটর (CIA), ইউএসএ এবং সার্টিফাইড অ্যান্টি-ম্যানি লন্ডারিং স্পেশালিস্ট (CAMS) হিসেবে স্বীকৃত।

অভ্যন্তরীণ নিরীক্ষা ক্ষেত্রে অসামান্য নেতৃত্বের স্বীকৃতি হিসেবে তিনি অক্টোবর ২০২১ থেকে ফেব্রুয়ারি ২০২২ পর্যন্ত স্ট্যান্ডার্ড চার্টার্ড ব্যাংক বাংলাদেশের ভারপ্রাপ্ত কান্ট্রি হেড অব অডিট হিসেবে দায়িত্ব পালন করেন। নতুন অডিট সফটওয়্যার বাস্তবায়নে অসাধারণ অবদানের জন্য ACE Alliance-FICA টিমের সদস্য হিসেবে GIA STAR Award-2021 অর্জন করেন। এছাড়াও, অক্টোবর ২০১৯ থেকে মার্চ ২০২০ পর্যন্ত তিনি গ্লোবাল ইন্টারনাল অডিট ম্যানেজমেন্ট টিমের অতিথি সদস্য হিসেবে মনোনীত হন। তার একাধিক আন্তর্জাতিক অডিট প্রকল্পে-ফিলিপাইন, সিঙ্গাপুর, মালয়শিয়া ও থাইল্যান্ডে কাজ করার অভিজ্ঞতা রয়েছে।

এর আগে, তিনি ব্র্যাক ব্যাংক লিমিটেড-এ সিনিয়র অডিট ম্যানেজার (এভিপি) হিসেবে এবং হংকং ও সাংহাই ব্যাংকিং কর্পোরেশন লিমিটেড (এইচএসবিসি)-এর ফাইন্যান্স ম্যানেজার (এভিপি) ও ট্রেজারি অপারেশনস অফিসার হিসেবে দায়িত্ব পালন করেছেন।

ঢাকা বিশ্ববিদ্যালয় থেকে ফিন্যান্স ও ব্যাংকিংয়ে বিবিএ এবং ফিন্যান্সে এমবিএ ডিগ্রি অর্জনকারী এই পেশাজীবী তাঁর কৌশলগত দৃষ্টি, নেতৃত্বের সক্ষমতা এবং বহুজাতিক পরিবেশে কাজের অভিজ্ঞতার জন্য প্রশংসিত।

## “Compliance in Corporate Governance by Capital Market Intermediaries” শীর্ষক প্রশিক্ষণ কর্মশালা

ডিএসই’র ট্রেনিং একাডেমি অক্টোবর ২০-২১, ২০২৫ তারিখ পর্যন্ত ২ (দুই) দিনব্যাপী “Compliance in Corporate Governance by Capital Market Intermediaries” শীর্ষক প্রশিক্ষণ কর্মশালার আয়োজন করে। উক্ত কর্মশালার সমাপনী দিনে ২১ অক্টোবর ২০২৫ তারিখে উপস্থিত ছিলেন ডিএসই’র পরিচালক মেজর জেনারেল মোহাম্মদ কামরুজ্জামান (অবঃ)। এসময় আরও উপস্থিত ছিলেন ঢাকা বিশ্ববিদ্যালয়ের আইবিএ’র অধ্যাপক ড. মেলিতা মেহজাবিন (Professor Dr. Melita Mehjabeen) ও ডিএসই ট্রেনিং একাডেমির উপ-মহাব্যবস্থাপক সৈয়দ আল আমিন রহমান।

দুদিনব্যাপী প্রশিক্ষণ কর্মশালায় বিএসইসি’র পরিচালক মোঃ আবুল কালাম ও ঢাকা বিশ্ববিদ্যালয়ের আইবিএ’র অধ্যাপক ড. মেলিতা মেহজাবিন কর্পোরেট গভর্নেন্সে আয়ের গুণগত মান, তালিকাভুক্ত কোম্পানিগুলোর দ্বারা কর্পোরেট গভর্নেন্স কোড ২০১৮ অনুসরণের বিষয়,



কর্পোরেট সামাজিক দায়িত্ব, আর্থিক প্রতিবেদন প্রণয়নে দায়বদ্ধতা ও নিয়ন্ত্রণে কমপ্লায়েন্স, আর্থিক প্রতিষ্ঠানসমূহের কমপ্লায়েন্স: কোম্পানি সেক্রেটারির ভূমিকা, শেয়ারহোল্ডার ও শেয়ারহোল্ডার সক্রিয়তা এবং কর্পোরেট গভর্নেন্সে প্রকাশ সংক্রান্ত কমপ্লায়েন্স ইত্যাদি বিষয় নিয়ে আলোচনা করেন।

## আমেরিকান ইন্টারন্যাশনাল ইউনিভার্সিটি বাংলাদেশ (এআইইউবি) শিক্ষার্থীদের নিয়ে প্রশিক্ষণ কর্মশালা



পাবলিক ও প্রাইভেট ইউনিভার্সিটি শিক্ষক ও ছাত্রছাত্রীদের জন্য পুঁজিবাজার কেন্দ্রিক একাডেমী শিক্ষা ও সচেতনতামূলক ধারাবাহিক কর্মশালার অংশ হিসাবে (০৬ নভেম্বর, ২০২৫ তারিখে) আমেরিকান ইন্টারন্যাশনাল ইউনিভার্সিটি বাংলাদেশ (এআইইউবি) এর এমবিএ এর

পরিচালক অধ্যাপক ড. মোহাম্মদ ফরিদুল আলম এর নেতৃত্বে শিক্ষার্থীবৃন্দ ডিএসই ট্রেনিং একাডেমী কতৃক আয়োজিত এক প্রশিক্ষণ কর্মশালায় অংশগ্রহণ করেন। এ সময় তাঁর সাথে ছিলেন এআইইউবি এর সিনিয়র অ্যাসিস্ট্যান্ট প্রফেসর ডেনিলো জি. মর্জিয়া (Danilo G. Morgia)। অনুষ্ঠানে প্রধান অতিথি হিসেবে উপস্থিত ছিলেন ডিএসই’র পরিচালক মেজর জেনারেল মোহাম্মদ কামরুজ্জামান (অবঃ)। ডিএসই ট্রেনিং একাডেমির উপ-মহাব্যবস্থাপক সৈয়দ আল আমিন রহমান প্রতিনিধিবৃন্দকে পুঁজিবাজার কেন্দ্রিক একাডেমিক শিক্ষা সচেতনতার অংশ হিসেবে রেগুলেটরি ফ্রেমওয়ার্ক, স্টক মার্কেট অপারেশন, পুঁজিবাজারের বর্তমান পরিস্থিতি, পুঁজিবাজারের প্রবৃদ্ধি এবং বিনিয়োগ কৌশলসহ বিভিন্ন বিষয়ে আলোকপাত করেন।

## “Basic Technical Analysis” শীর্ষক প্রশিক্ষণ কর্মশালা

ডিএসই ট্রেনিং একাডেমী ২৬ অক্টোবর- ০৫ নভেম্বর, ২০২৫ তারিখ পর্যন্ত ৪ দিনব্যাপী “Basic Technical Analysis” শীর্ষক প্রশিক্ষণ কর্মশালার আয়োজন করে। উক্ত কর্মশালার সমাপনী দিন ০৫ নভেম্বর, ২০২৫ তারিখে ডিএসই’র পরিচালক মেজর জেনারেল মোহাম্মদ কামরুজ্জামান (অবঃ) উপস্থিত ছিলেন। এসময় আরও উপস্থিত ছিলেন ডিএসই’র টেনিং একাডেমির উপ-মহাব্যবস্থাপক সৈয়দ আল আমিন রহমান এবং ফিনটেলেক্স লিমিটেড-এর ব্যবস্থাপনা পরিচালক শামনুন বিন জাফর।

৪ দিনব্যাপী প্রশিক্ষণ কর্মশালায় টেকনিক্যাল এনালাইসিস প্ল্যাটফর্ম, টেকনিক্যাল ইনডিকেটরস, জিওমেট্রিক্যাল ডিসপ্লে ইন টেকনিক্যাল এনালাইসিস, ট্রেডিং সিস্টেম, মার্কেট এনালাইসিস, রিস্ক টার্মিনোলজিস এন্ড রিস্ক ম্যানেজমেন্ট এর উপর প্রশিক্ষণ প্রদান করেন ফিনটেলেক্স



লিমিটেডের ব্যবস্থাপনা পরিচালক শামনুন বিন জাফর, আইডিএলসি ইনভেস্টমেন্টস লিমিটেড এর সিনিয়র পোর্টফোলিও অন্যালয়িস্ট, ডিক্রিশনারি পোর্টফোলিও ম্যানেজমেন্ট মুস্তফা জাইন উদ্দিন এবং ইউ সি বি স্টক ব্রোকারেজ লিমিটেড এর হেড রিসার্চ এন্ড ডিক্রিশনারি পোর্টফোলিও ম্যানেজমেন্ট ডিপার্টমেন্ট মোঃ হাসিব রেজা, সিএফএ।

কোড নং	সিকিউরিটিজের নাম	বর্ষশেষ	Q1 (৩ মাস)		Q2 (৬ মাস)		Q3 (৯ মাস)		Q4 (১২ মাস)	
			কোয়ার্টার শেষ	ইপিএস টাকা	কোয়ার্টার শেষ	ইপিএস টাকা	কোয়ার্টার শেষ	ইপিএস টাকা	কোয়ার্টার শেষ	ইপিএস টাকা
<b>ব্যাংক</b>										
১১১০১	এ বি ব্যাংক	ডিসে'২৪	মার্চ-২৫	(২.৮৫)	জুন-২৫	(১৯.৬৩)	সেপ্টে-২৫	(৩৪.৬১)	ডিসে-২৪	(২১.২৮)
১১১০২	দি সিটি ব্যাংক	ডিসে'২৪	মার্চ-২৫	০.৬৮	জুন-২৫	২.২৩	সেপ্টে-২৫	৪.৭৫	ডিসে-২৪	৭.৫৩
১১১০৩	আইএফআইসি ব্যাংক	ডিসে'২৪	মার্চ-২৫	(২.৬০)	জুন-২৫	(৫.৮৭)	সেপ্টে-২৫	(৯.৪০)	ডিসে-২৪	(০.৬৩)
১১১০৪	ইসলামী ব্যাংক বাংলাদেশ	ডিসে'২৪	মার্চ-২৫	০.১৮	জুন-২৫	০.৪২	সেপ্টে-২৫	০.৬২	ডিসে-২৪	০.৬৮
১১১০৫	ন্যাশনাল ব্যাংক	ডিসে'২৪	মার্চ-২৫	(০.৬৯)	জুন-২৫	(৩.০৬)	সেপ্টে-২৫	(৪.৫০)	ডিসে-২৪	(৫.৩০)
১১১০৬	পূবালী ব্যাংক	ডিসে'২৪	মার্চ-২৫	১.৬০	জুন-২৫	৪.৪৪	সেপ্টে-২৫	৭.০০	ডিসে-২৪	৬.৭৪
১১১০৭	রূপালী ব্যাংক	ডিসে'২৪	মার্চ-২৫	০.১৩	জুন-২৫	০.২০	সেপ্টে-২৪	১.০২	ডিসে-২৪	০.২৩
১১১০৮	ইউনাইটেড কমার্শিয়াল ব্যাংক	ডিসে'২৪	মার্চ-২৫	০.০৪	জুন-২৫	০.১২	সেপ্টে-২৫	০.৩২	ডিসে-২৪	০.০৫
১১১০৯	উত্তরা ব্যাংক	ডিসে'২৪	মার্চ-২৫	১.৪৬	জুন-২৫	১.৮২	সেপ্টে-২৫	৩.৪৬	ডিসে-২৪	৫.৭৯
১১১১০	আইসিবি ইসলামিক ব্যাংক	ডিসে'২৩	মার্চ-২৫	(০.১৫)	জুন-২৫	(০.৪২)	সেপ্টে-২৫	(০.৬৯)	ডিসে-২৪	(১.৪২)
১১১১১	ইস্টার্ন ব্যাংক	ডিসে'২৪	মার্চ-২৫	১.১৪	জুন-২৫	২.২০	সেপ্টে-২৫	৩.৬৬	ডিসে-২৪	৪.৮৬
১১১১৫	আল-আরাফাহ ইসলামী ব্যাংক	ডিসে'২৪	মার্চ-২৫	০.০৪	জুন-২৫	০.৮৩	সেপ্টে-২৫	০.৩৪	ডিসে-২৪	০.৬৬
১১১১৬	প্রাইম ব্যাংক	ডিসে'২৪	মার্চ-২৫	১.৮৫	জুন-২৫	৩.৫৩	সেপ্টে-২৫	৫.৪২	ডিসে-২৪	৬.৪৭
১১১১৭	সাউথইস্ট ব্যাংক	ডিসে'২৪	মার্চ-২৫	০.৪০	জুন-২৫	১.০০	সেপ্টে-২৫	১.৪৬	ডিসে-২৪	০.৩২
১১১১৮	ঢাকা ব্যাংক লি.	ডিসে'২৪	মার্চ-২৫	০.৮৪	জুন-২৫	১.১৫	সেপ্টে-২৫	১.৩৩	ডিসে-২৪	১.২৭
১১১১৯	ন্যাশনাল ক্রেডিট এন্ড কমার্স ব্যাংক	ডিসে'২৪	মার্চ-২৫	০.২৫	জুন-২৫	১.০৪	সেপ্টে-২৫	১.৫৬	ডিসে-২৪	২.১০
১১১২০	সোস্যাল ইসলামী ব্যাংক	ডিসে'২৪	মার্চ-২৫	(১.৪১)	জুন-২৫	(৪.৩৩)	সেপ্টে-২৫	(১৫.২৮)	ডিসে-২৪	(০.৮৯)
১১১২১	ডাচ-বাংলা ব্যাংক লি.	ডিসে'২৪	মার্চ-২৫	১.০১	জুন-২৫	১.০৯	সেপ্টে-২৫	২.৬৫	ডিসে-২৪	৫.৩৯
১১১২৩	মিউচুয়াল ট্রাস্ট ব্যাংক	ডিসে'২৪	মার্চ-২৫	০.৮৭	জুন-২৫	১.১৮	সেপ্টে-২৫	১.৮৮	ডিসে-২৪	৩.২২
১১১২৫	স্ট্যান্ডার্ড ব্যাংক	ডিসে'২৪	মার্চ-২৫	০.১৫	জুন-২৫	০.৩৪	সেপ্টে-২৫	০.৫২	ডিসে-২৪	০.৭৪
১১১২৬	ওয়ান ব্যাংক	ডিসে'২৪	মার্চ-২৫	০.৬১	জুন-২৫	০.৮৫	সেপ্টে-২৫	১.০৭	ডিসে-২৪	১.২৪
১১১২৭	ব্যাংক এশিয়া	ডিসে'২৪	মার্চ-২৫	১.৪২	জুন-২৫	২.২৯	সেপ্টে-২৫	২.৫৮	ডিসে-২৪	২.১৪
১১১২৮	মার্কেটহিল ব্যাংক	ডিসে'২৪	মার্চ-২৫	০.৮৪	জুন-২৫	১.৮২	সেপ্টে-২৪	৩.০৪	ডিসে-২৪	০.৫৮
১১১২৯	এক্সিম ব্যাংক	ডিসে'২৪	মার্চ-২৫	০.২১	জুন-২৫	০.১৩	সেপ্টে-২৫	(২.১৭)	ডিসে-২৪	০.১৮
১১১৩৪	যমুনা ব্যাংক	ডিসে'২৪	মার্চ-২৫	২.০৪	জুন-২৫	৩.৩১	সেপ্টে-২৫	৪.৪৪	ডিসে-২৪	৩.১৭
১১১৩৮	ব্র্যাক ব্যাংক	ডিসে'২৪	মার্চ-২৫	২.২৭	জুন-২৫	৩.৫৬	সেপ্টে-২৫	৬.০৯	ডিসে-২৪	৬.৯৫
১১১৩৯	শাহজালাল ইসলামী ব্যাংক	ডিসে'২৪	মার্চ-২৫	১.০৪	জুন-২৫	২.৪৭	সেপ্টে-২৫	৩.৫০	ডিসে-২৪	১.৫২
১১১৪০	প্রিমিয়ার ব্যাংক	ডিসে'২৪	মার্চ-২৫	০.২৩	জুন-২৫	(১.১১)	সেপ্টে-২৫	(৫.৪৯)	ডিসে-২৪	১.০৯
১১১৪৫	ট্রাস্ট ব্যাংক	ডিসে'২৪	মার্চ-২৫	০.৩২	জুন-২৫	১.৪৬	সেপ্টে-২৫	২.৬৭	ডিসে-২৪	৪.০৩
১১১৪৭	ফার্স্ট সিকিউরিটি ইসলামী ব্যাংক	ডিসে'২৩	মার্চ-২৫	(৪.৭৬)	জুন-২৫	(১৪.০১)	সেপ্টে-২৪	০.৪৮	ডিসে-২৪	(৩.৩৫)
১১১৪৮	এনআরবিসি ব্যাংক	ডিসে'২৪	মার্চ-২৫	০.০৮	জুন-২৫	০.০৮	সেপ্টে-২৫	০.১০	ডিসে-২৪	০.০৯
১১১৪৯	এসবিএসি ব্যাংক	ডিসে'২৪	মার্চ-২৫	০.১৪	জুন-২৫	০.১৪	সেপ্টে-২৫	০.১৫	ডিসে-২৪	০.১৩
১১১৫২	ইউনিয়ন ব্যাংক	ডিসে'২২	মার্চ-২৪	০.৩৭	জুন-২৪	০.৯২	সেপ্টে-২৪	০.১৪	ডিসে-২৩	(২.৮২)
১১১৫৩	গ্লোবাল ইসলামি ব্যাংক	ডিসে'২৪	মার্চ-২৫	(৭.৫১)	জুন-২৫	(১৬.৫৬)	সেপ্টে-২৫	(২২.৬৩)	ডিসে-২৪	(১২.৬২)
১১১৫৪	মিডল্যান্ড ব্যাংক	ডিসে'২৪	মার্চ-২৫	০.১৬	জুন-২৫	০.১৮	সেপ্টে-২৪	০.৫৪	ডিসে-২৪	১.২৭
১১১৫৫	এনআরবি ব্যাংক	ডিসে'২৩	মার্চ-২৫	০.০৬	জুন-২৫	(১.২৪)	সেপ্টে-২৫	(২.০১)	ডিসে-২৪	০.১১
<b>ফিন্যান্সিয়াল ইন্সটিটিউশন</b>										
১১১১১	আইডিএলসি ফাইন্যান্স	ডিসে'২৪	মার্চ-২৫	১.২২	জুন-২৫	২.৪৯	সেপ্টে-২৫	৪.০৪	ডিসে-২৪	৪.৮২
১১১১৩	ইউনাইটেড ফাইন্যান্স	ডিসে'২৪	মার্চ-২৫	০.০৩	জুন-২৫	০.১৭	সেপ্টে-২৫	০.২৩	ডিসে-২৪	১.১২
১১১১৪	উত্তরা ফাইন্যান্স এন্ড ইনভেস্টমেন্টস	ডিসে'১৯	মার্চ-২০	১.৭৭	জুন-২০	২.৮৭	সেপ্টে-২০	১.৬৮	ডিসে-১৯	৯.৪৫
১১১২২	মাইডাস ফাইন্যান্স	ডিসে'২৪	মার্চ-২৫	(১.৪২)	জুন-২৫	(৩.২৬)	সেপ্টে-২৫	(৪.৭২)	ডিসে-২৪	(২.২৪)
১১১২৪	ফার্স্ট ফাইন্যান্স	ডিসে'২৪	মার্চ-২৫	(১.২৭)	জুন-২৫	(৩.৬৫)	সেপ্টে-২৫	(৪.৮১)	ডিসে-২৪	(৫.৮৮)
১১১৩০	পিপলস লিজিং এন্ড ফাইন্যান্স সার্ভিসেস	ডিসে'২৪	মার্চ-২৫	(৩.৪৫)	জুন-২৫	(৬.৬২)	সেপ্টে-২৪	(৯.৯০)	ডিসে-২৪	(১৪.৯৫)
১১১৩১	প্রাইম ফাইন্যান্স এন্ড ইনভেস্টমেন্ট	ডিসে'২২	মার্চ-২৩	(০.২৯)	জুন-২২	(১.০৮)	সেপ্টে-২৩	(১.৬৯)	ডিসে-২২	(৩.০২)
১১১৩২	প্রিমিয়ার লিজিং এন্ড ফাইন্যান্স	ডিসে'২৪	মার্চ-২৫	(১.৭৭)	জুন-২৫	(৪.২০)	সেপ্টে-২৫	(৪.৬৭)	ডিসে-২৪	(২৭.৫০)
১১১৩৩	ইসলামিক ফাইন্যান্স ও ইনভেস্টমেন্ট	ডিসে'২৪	মার্চ-২৫	(০.৬২)	জুন-২৫	(১.০৭)	সেপ্টে-২৫	(১.৯৪)	ডিসে-২৪	(১২.২২)
১১১৩৫	লংকাবাংলা ফাইন্যান্স	ডিসে'২৩	মার্চ-২৫	০.০৩	জুন-২৫	০.২১	সেপ্টে-২৫	০.৫৪	ডিসে-২৪	০.৫১
১১১৩৬	বাংলাদেশ ইন্ডাস্ট্রিয়াল ফাইন্যান্স	ডিসে'২১	মার্চ-২৫	(১.৬৫)	জুন-২৫	(৩.১২)	সেপ্টে-২৫	(৩.৯৩)	ডিসে-২৪	(৬.৬৬)
১১১৩৭	আইপিডিসি ফাইন্যান্স	ডিসে'২৪	মার্চ-২৫	০.০৯	জুন-২৫	০.৩৭	সেপ্টে-২৫	০.৬৪	ডিসে-২৪	০.৯৩
১১১৪১	ইউনিয়ন ক্যাপিটাল	ডিসে'২৪	মার্চ-২৫	(০.০৭)	জুন-২৫	(১.৬০)	সেপ্টে-২৫	(১.৭৬)	ডিসে-২৪	(১১.৯৯)
১১১৪২	বাংলাদেশ ফাইন্যান্স এন্ড ইনভেস্টমেন্ট	ডিসে'২৪	মার্চ-২৫	০.০৫	জুন-২৫	০.১২	সেপ্টে-২৫	০.৫৭	ডিসে-২৪	(৪১.৬১)
১১১৪৩	ইন্টারন্যাশনাল লিজিং এন্ড ফাইন্যান্স	ডিসে'২৪	মার্চ-২৫	(২.৭৯)	জুন-২৫	(৬.১০)	সেপ্টে-২৫	(৬.৭১)	ডিসে-২৪	(৩৯.০১)
১১১৪৪	ফিনিক্স ফাইন্যান্স এন্ড ইনভেস্টমেন্টস	ডিসে'২৪	মার্চ-২৫	(৭.৮১)	জুন-২৫	(১৫.৮৪)	সেপ্টে-২৫	(১৯.৫৪)	ডিসে-২৪	(৪৮.৭৩)

কোড নং	সিকিউরিটিজের নাম	বর্ষশেষ	Q1 (৩ মাস)		Q2 (৬ মাস)		Q3 (৯ মাস)		Q4 (১২ মাস)	
			কোয়ার্টার শেষ	ইপিএস টাকা	কোয়ার্টার শেষ	ইপিএস টাকা	কোয়ার্টার শেষ	ইপিএস টাকা	কোয়ার্টার শেষ	ইপিএস টাকা
১১১৪৬	এফএএস ফাইন্যান্স এ ইনভেস্টমেন্ট	ডিসে'২৪	মার্চ-২৫	(৪.৪১)	জুন-২৫	(৯.৭৮)	সেপ্টে-২৫	(১৪.৯৭)	ডিসে-২৪	(২১.৩৭)
১১১৪৮	বে লিজিং এন্ড ইনভেস্টমেন্ট	ডিসে'২৪	মার্চ-২৫	(১.৭৭)	জুন-২৫	(৩.০২)	সেপ্টে-২৪	(২.৫৫)	ডিসে-২৪	(৩১.১৬)
১১১৪৯	জিএসপি ফাইন্যান্স কোম্পানি	ডিসে'২৩	মার্চ-২৫	(১.৯৭)	জুন-২৫	(৪.৮০)	সেপ্টে-২৫	(৫.২২)	ডিসে-২৪	(১১.৭৯)
১২১৫১	ইনভেস্টমেন্ট কর্পোরেশন অব বাংলাদেশ	জুন'২৪	সেপ্টে-২৫	(১.৭৭)	ডিসে-২৪	(১.৩৬)	মার্চ-২৫	(৩.২২)	জুন-২৫	(১৪.০০)
২০৬২১	ডিবিএইচ ফাইন্যান্স পিএলসি	ডিসে'২৪	মার্চ-২৫	০.৭৮	জুন-২৫	২.০৭	সেপ্টে-২৫	৩.৬৭	ডিসে-২৪	৫.০৭
২০৬২৩	ন্যাশনাল হাউজিং ফাইন্যান্স এন্ড ইনভে.	ডিসে'২৪	মার্চ-২৫	০.২৪	জুন-২৫	০.৪৫	সেপ্টে-২৫	১.০২	ডিসে-২৪	০.০৩
২৮০২৩	ফারইস্ট ফাইন্যান্স এ ইনভেস্টমেন্ট	ডিসে'২৪	মার্চ-২৫	(১.১৫)	জুন-২৫	(৩.১০)	সেপ্টে-২৫	(৩.৭৫)	ডিসে-২৪	(৫.১৩)
<b>মিউচুয়াল ফান্ডস</b>										
১২১৬৭	গ্রামীণ ওয়ান : স্কিম টু	জুন'২৫	সেপ্টে-২৫	০.১৮	ডিসে-২৪	০.৬০	মার্চ-২৫	০.৬৫	জুন-২৫	০.৮১
১২১৬৮	প্রাইম ফাইন্যান্স ফার্স্ট	ডিসে'২৪	মার্চ-২৫	০.৬৮	জুন-২৫	(০.৮৫)	সেপ্টে-২৫	০.৪৭	ডিসে-২৪	(৩.৪৫)
১২১৬৯	ইবিএল ১ম মিউচুয়াল ফান্ড	জুন'২৪	সেপ্টে-২৪	০.৫৪	ডিসে-২৪	(০.০৩)	মার্চ-২৫	(০.৫৪)	জুন-২৪	(১.৮৯)
১২১৭০	আইসিবি এএমসিএল সেকেন্ড	জুন'২৫	সেপ্টে-২৫	০.৭৮	ডিসে-২৪	০.১২	মার্চ-২৫	০.২৮	জুন-২৫	(০.১৫)
১২১৭১	আইসিবি এম. প্রোভি. মি. ফান্ড ১: স্কিম ১	জুন'২৫	সেপ্টে-২৫	০.৬৩	ডিসে-২৪	০.০২	মার্চ-২৫	০.১৮	জুন-২৫	(০.২৩)
১২১৭২	ট্রাস্ট ব্যাংক ফার্স্ট মি. ফা.	জুন'২৪	সেপ্টে-২৪	০.৩৮	ডিসে-২৪	(০.২২)	মার্চ-২৫	(০.৬৯)	জুন-২৪	(১.৯৬)
১২১৭৩	প্রাইম ব্যাংক ১ম আইসিবি এএমসিএল	জুন'২৫	সেপ্টে-২৫	০.৬৯	ডিসে-২৪	০.১৭	মার্চ-২৫	০.২০	জুন-২৫	(০.২৮)
১২১৭৪	ডিবিএইচ ফার্স্ট	জুন'২৩	সেপ্টে-২৩	(০.০৮)	ডিসে-২৩	(০.০৩)	মার্চ-২৪	(১.১০)	জুন-২৩	০.২৯
১২১৭৫	আইএফআইসি ১ম মি. ফা.	জুন'২৪	সেপ্টে-২৪	০.৬৩	ডিসে-২৪	০.১১	মার্চ-২৫	(০.২৫)	জুন-২৪	(১.৭৯)
১২১৭৬	ফিনিক্স ফাইন্যান্স ১ম	জুন'২৫	সেপ্টে-২৫	০.৮২	ডিসে-২৪	(০.০১)	মার্চ-২৫	০.২২	জুন-২৫	(০.১৭)
১২১৭৭	আইসিবি এএমসিএল থার্ড এনআরবি	জুন'২৫	সেপ্টে-২৫	০.৭১	ডিসে-২৪	০.৩০	মার্চ-২৫	০.৩২	জুন-২৫	(০.০২)
১২১৭৮	ফার্স্ট জনতা ব্যাংক	জুন'২৪	সেপ্টে-২৪	০.৩৩	ডিসে-২৪	(০.১৬)	মার্চ-২৫	(০.৫৪)	জুন-২৪	(২.২৪)
১২১৭৯	গ্রীন ডেল্টা মিউচুয়াল ফান্ড	জুন'২৩	সেপ্টে-২৩	(০.০৮)	ডিসে-২৩	(০.০১)	মার্চ-২৪	(০.৯৬)	জুন-২৩	০.১৪
১২১৮০	পপুলার লাইফ ফার্স্ট	জুন'২৩	সেপ্টে-২৪	০.৪৬	ডিসে-২৪	০.০৩	মার্চ-২৫	(০.২৫)	জুন-২৪	(২.৩৮)
১২১৮১	আইএফআইএল ইসলামিক মি. ফা-১	জুন'২৫	সেপ্টে-২৫	০.৫২	ডিসে-২৪	(০.১১)	মার্চ-২৫	০.২৭	জুন-২৫	(০.৩২)
১২১৮২	পিএইচপি ফার্স্ট মি. ফা.	জুন'২৩	সেপ্টে-২৪	০.৭৪	ডিসে-২৪	০.২২	মার্চ-২৫	(০.০৭)	জুন-২৪	(২.৫০)
১২১৮৩	এআইবিএল ১ম ইসলামিক মি. ফা.	মার্চ'২৩	জুন-২৩	০.১৫	সেপ্টে-২৩	০.০৩	ডিসে-২৩	০.০৭	মার্চ-২৩	০.০৫
১২১৮৪	এমবিএল ১ম মি. ফান্ড	মার্চ'২৩	জুন-২৩	০.১৪	সেপ্টে-২৩	০.০৫	ডিসে-২৩	০.১১	মার্চ-২৩	০.৪২
১২১৮৬	ইবিএল এনআরবি মি. ফা.	জুন'২৪	সেপ্টে-২৪	০.৪৬	ডিসে-২৪	(০.০১)	মার্চ-২৫	(০.৪৯)	জুন-২৪	(২.৫৫)
১২১৮৭	রিলায়েন্স-১ না ফার্স্ট কিম অব রিলায়েন্স ইন্স্যুরেন্স	জুন'২৫	সেপ্টে-২৫	০.৬৫	ডিসে-২৪	০.২৩	মার্চ-২৫	০.২১	জুন-২৫	(০.৩১)
১২১৮৮	এল আর গ্লোবাল বাংলাদেশ	সেপ্টে'২৩	ডিসে-২৩	০.০৯	মার্চ-২৪	(১.০৫)	জুন-২৪	(১.৩৩)	সেপ্টে-২৩	০.২৯
১২১৮৯	এ বি ব্যাংক ফার্স্ট মি. ফা.	জুন'২৪	সেপ্টে-২৪	০.৬৩	ডিসে-২৪	০.২০	মার্চ-২৫	(০.২৪)	জুন-২৪	(২.০০)
১২১৯১	ফার্স্ট বাংলাদেশ ফিডব্যাক ইন. ফান্ড	জুন'২৪	সেপ্টে-২৪	০.২৭	ডিসে-২৪	(০.১৯)	মার্চ-২৫	(০.৬৫)	জুন-২৪	(১.৮২)
১২১৯২	এনসিবিএল মিউচুয়াল ফান্ড-ওয়ান	ডিসে'২৩	মার্চ-২৪	(০.৭৯)	জুন-২৪	(০.৯২)	সেপ্টে-২৪	(০.৪৬)	ডিসে-২৩	০.৬১
১২১৯৩	আইসিবি এএমসিএল সোশালি ব্যাংক ফার্স্ট	জুন'২৫	সেপ্টে-২৫	০.৬৫	ডিসে-২৪	০.২৭	মার্চ-২৫	০.৩৭	জুন-২৫	(০.০৪)
১২১৯৪	এক্সিম ব্যাংক ফার্স্ট	জুন'২৪	সেপ্টে-২৪	০.২৬	ডিসে-২৪	(০.১৯)	মার্চ-২৫	(০.৩৭)	জুন-২৪	(১.৯১)
১২১৯৫	এশিয়ান টাইগার সন্ধানী লাইফ গ্রুথ ফান্ড	জুন'২৪	সেপ্টে-২৪	০.৭৩	ডিসে-২৪	-	মার্চ-২৪	(১.৪১)	জুন-২৪	(১.৯৫)
১২১৯৬	এস ই এম এল লেকচার ইন্সটিটিউট ম্যানজমেন্ট ফান্ড	জুন'২৫	সেপ্টে-২৫	০.৩১	ডিসে-২৪	০.৩৩	মার্চ-২৫	০.১৯	জুন-২৫	০.৪৩
১২১৯৭	ভালবার্ট এ এম এল বিটি ফিন্যান্স মি. ফা. ১	সেপ্টে'২৪	ডিসে-২৪	(০.৫৯)	মার্চ-২৫	(০.৪৯)	জুন-২৫	(১.০৪)	সেপ্টে-২৪	(১.২২)
১২১৯৮	ভালবার্ট এ এম এল রূপালী ব্যাংক বালান্সড ফান্ড	ডিসে'২৪	মার্চ-২৫	(০.০২)	জুন-২৫	(০.৫৭)	সেপ্টে-২৫	০.৪৩	ডিসে-২৪	(১.২৫)
১২১৯৯	সিএপিএম বিডিবিএল মি. ফা. ১	জুন'২৫	সেপ্টে-২৫	০.৭৬	ডিসে-২৪	(০.১৯)	মার্চ-২৫	(০.৮৩)	জুন-২৫	(১.১৫)
১২২০০	এসইএমএল আইবিবিএল শারিহাহ ফান্ড	জুন'২৫	সেপ্টে-২৫	০.৪৬	ডিসে-২৪	০.৩৯	মার্চ-২৫	০.৩১	জুন-২৫	০.১৪
১২২০১	আইসিবি এএমসিএল ফার্স্ট অগ্রণী ব্যাংক মি. ফা.	জুন'২৫	সেপ্টে-২৫	০.৮৩	ডিসে-২৪	০.৬৮	মার্চ-২৫	০.৬৫	জুন-২৫	০.৩৬
১২২০২	সিএপিএম আইবিবিএল ইসলামিক মি. ফা.	জুন'২৫	সেপ্টে-২৫	০.২৩	ডিসে-২৪	(০.২৫)	মার্চ-২৫	(০.৩৪)	জুন-২৫	(০.৭১)
১২২০৩	এসইএমএল এফবিএলএসএল শ্রেণি ফান্ড	জুন'২৫	সেপ্টে-২৫	০.৫২	ডিসে-২৪	০.২০	মার্চ-২৫	০.০৯	জুন-২৫	(০.০১)
১২২০৪	আইসিবি এএমসিএল সিএমএসএফ গোডেন	ডিসে'২৪	মার্চ-২৫	০.১২	জুন-২৫	(০.০৮)	সেপ্টে-২৫	০.৬৬	ডিসে-২৪	(১.০১)
১২২০৫	ক্যাপিটেল গ্রামীণ ব্যাংক শ্রেণি ফান্ড	জুন'২৫	সেপ্টে-২৫	০.৮৯	ডিসে-২৪	(০.১৩)	মার্চ-২৫	০.০৭	জুন-২৫	০.৩৪
<b>ইঞ্জিনিয়ারিং</b>										
১৩২০১	আফতাব অটোমোবাইলস	জুন'২৪	সেপ্টে-২৫	(০.৫৫)	ডিসে-২৪	(০.৬৯)	মার্চ-২৫	(১.০১)	জুন-২৫	(১.৩৭)
১৩২০২	আজিজ পাইপ্স	জুন'২৪	সেপ্টে-২৫	(০.৭৮)	ডিসে-২৪	(১.৬৮)	মার্চ-২৫	(২.৫৩)	জুন-২৫	(১০.১২)
১৩২০৪	বাংলাদেশ ল্যান্ডস	জুন'২৪	সেপ্টে-২৫	(১.১৯)	ডিসে-২৪	(৫.৮৪)	মার্চ-২৫	(৫.৪৬)	জুন-২৫	(৬.২২)
১৩২০৬	ইস্টার্ন ক্যাবলস	জুন'২৪	সেপ্টে-২৪	(১.৪৪)	ডিসে-২৪	(২.১৪)	মার্চ-২৫	(৩.৪৫)	জুন-২৫	(৪.৪৩)
১৩২০৯	মুল্লু এগ্রো	জুন'২৪	সেপ্টে-২৫	০.৫২	ডিসে-২৪	১.৪০	মার্চ-২৫	১.৭৬	জুন-২৫	১.০০
১৩২১১	সিঙ্গার বাংলাদেশ	ডিসে'২৪	মার্চ-২৫	(৩.৫০)	জুন-২৫	(৬.৬১)	সেপ্টে-২৫	(১১.৪২)	ডিসে-২৪	(৪.৯১)
১৩২১২	এটলাস বাংলাদেশ	জুন'২৪	সেপ্টে-২৫	(০.১৮)	ডিসে-২৪	(০.৫৫)	মার্চ-২৫	(০.৮২)	জুন-২৫	(১.২৩)
১৩২১৩	বাংলাদেশ অটোকারস্	জুন'২৪	সেপ্টে-২৫	০.০২	ডিসে-২৪	০.০৬	মার্চ-২৫	০.১২	জুন-২৫	০.১৮

কোড নং	সিকিউরিটিজের নাম	বর্ষশেষ	Q1 (৩ মাস)		Q2 (৬ মাস)		Q3 (৯ মাস)		Q4 (১২ মাস)	
			কোয়ার্টার শেষ	ইপিএস টাকা	কোয়ার্টার শেষ	ইপিএস টাকা	কোয়ার্টার শেষ	ইপিএস টাকা	কোয়ার্টার শেষ	ইপিএস টাকা
১৩২১৪	কাসেম ড্রাইসেলস	জুন'২৪	সেপ্টে-২৫	০.৩২	ডিসে-২৪	০.৪০	মার্চ-২৫	০.৫৭	জুন-২৫	১.০৪
১৩২১৫	রেনউইক যজ্ঞেশ্বর এন্ড কোম্পানি	জুন'২৪	সেপ্টে-২৫	(২.৯০)	ডিসে-২৪	(৭.৫৬)	মার্চ-২৫	(১৫.৬১)	জুন-২৫	(৭.৭৬)
১৩২১৮	ন্যাশনাল টিউবস	জুন'২৪	সেপ্টে-২৫	(০.৭৭)	ডিসে-২৪	০.৩৬	মার্চ-২৫	০.৭৭	জুন-২৫	১.৭২
১৩২১৯	বাংলাদেশ থাই অ্যালুমিনিয়াম	জুন'২৪	সেপ্টে-২৫	(০.৪৯)	ডিসে-২৪	(০.৯০)	মার্চ-২৫	(১.৪৯)	জুন-২৪	(০.৮৫)
১৩২২১	আনোয়ার গ্যালভানাইজিং	জুন'২৪	সেপ্টে-২৫	২.৮৬	ডিসে-২৪	(১.৮১)	মার্চ-২৫	(৩.১০)	জুন-২৫	(১২.৩২)
১৩২২২	কে এন্ড কিউ (বাংলাদেশ)	জুন'২৪	সেপ্টে-২৫	২.৭৩	ডিসে-২৪	১.৬৭	মার্চ-২৫	৩.৬৯	জুন-২৫	৯.৪৯
১৩২২৪	রংপুর ফাউন্ড্রী	জুন'২৪	সেপ্টে-২৫	১.১৮	ডিসে-২৪	২.১৯	মার্চ-২৫	৩.১৭	জুন-২৫	৩.৮৬
১৩২২৫	এস. আলম কোল্ড রোল্ড স্টিলস	জুন'২৩	সেপ্টে-২৩	০.০৩	ডিসে-২৩	০.০৯	মার্চ-২৪	০.২৮	জুন-২৩	০.৪৯
১৩২২৬	গোল্ডেন সন	জুন'২৪	সেপ্টে-২৪	(০.০৭)	ডিসে-২৪	(০.৩৪)	মার্চ-২৫	(১.০৮)	জুন-২৪	(০.৬৮)
১৩৪৬৯	ন্যাশনাল পলিমার ইন্ডাস্ট্রিজ	জুন'২৪	সেপ্টে-২৫	০.০২	ডিসে-২৪	০.৩৮	মার্চ-২৫	০.৭১	জুন-২৫	০.০৭
১৩২২৭	বিএসআরএম স্টিলস	জুন'২৪	সেপ্টে-২৫	২.৬০	ডিসে-২৪	৪.৬৭	মার্চ-২৫	৯.১২	জুন-২৫	১৩.৭৭
১৩২২৮	নাভানা সিএনজি	জুন'২৪	সেপ্টে-২৫	০.০১	ডিসে-২৪	০.০৬	মার্চ-২৫	০.০৯	জুন-২৫	০.১০
১৩২২৯	দেশবন্ধু পলিমার	জুন'২৪	সেপ্টে-২৫	(০.৭৬)	ডিসে-২৪	(১.৩৪)	মার্চ-২৫	(১.৯৫)	জুন-২৫	(৩.৯৩)
১৩২৩০	জিপিএইচ ইম্পাত	জুন'২৪	সেপ্টে-২৪	০.১৪	ডিসে-২৪	০.৬৫	মার্চ-২৫	০.৬৩	জুন-২৪	১.৭৭
১৩২৩১	বেঙ্গল উইন্ডসর থার্মপ্লাস্টিকস	জুন'২৪	সেপ্টে-২৫	০.১৭	ডিসে-২৪	০.৩০	মার্চ-২৫	০.৪২	জুন-২৫	০.৫৫
১৩২৩২	বাংলাদেশ বিল্ডিং সিস্টেমস	জুন'২৪	সেপ্টে-২৫	(০.২৩)	ডিসে-২৪	(০.৪৪)	মার্চ-২৫	(০.৪৯)	জুন-২৫	(০.৫৯)
১৩২৩৩	এ্যাপোলো ইম্পাত কমপ্লেক্স	জুন'২৩	সেপ্টে-১৮	(০.০৯)	ডিসে-১৮	(০.২৩)	মার্চ-১৯	(০.১৮)	জুন-২৩	(০.৮২)
১৩২৩৪	সুহাদ ইন্ডাস্ট্রিজ	জুন'১৯	সেপ্টে-১৯	০.৬৪	ডিসে-১৯	১.৭৮	মার্চ-২০	১.৮৯	জুন-১৯	১.৩৮
১৩২৩৫	রতনপুর স্টিল রি-রোলিং মিলস	জুন'২১	সেপ্টে-২০	(১.০৬)	ডিসে-২০	(২.১৪)	মার্চ-২১	(২.৮৯)	জুন-২১	(৩.৭৫)
১৩২৩৬	ওয়েস্টার্ন মেরিন শিপইয়ার্ড	জুন'২৪	সেপ্টে-২৪	(০.০১)	ডিসে-২৪	(০.০৪)	মার্চ-২৫	(০.০৮)	জুন-২৫	(০.০২)
১৩২৩৭	ইফাদ অটোস্	জুন'২৪	সেপ্টে-২৫	০.০৯	ডিসে-২৪	০.২৫	মার্চ-২৫	০.৩৭	জুন-২৫	(০.২৭)
১৩২৩৮	বাংলাদেশ স্টিল রি-রোলিং মিলস	জুন'২৪	সেপ্টে-২৫	৪.১৫	ডিসে-২৪	৬.৭৪	মার্চ-২৫	১৪.৩১	জুন-২৫	২০.৫৭
১৩২৩৯	অলিম্পিক এক্সেসরিস	জুন'২৪	সেপ্টে-২৫	(০.১৭)	ডিসে-২৪	(০.৩৫)	মার্চ-২৫	(০.৫০)	জুন-২৫	(০.৭৫)
১৩২৪০	কেডিএস এক্সেসরিস	জুন'২৪	সেপ্টে-২৫	০.৫৫	ডিসে-২৪	১.০৫	মার্চ-২৫	১.৫৬	জুন-২৫	২.১৯
১৩২৪১	ইয়াকিন পলিমার	জুন'২১	সেপ্টে-২২	(০.২৮)	ডিসে-২২	(০.৪৯)	মার্চ-২৩	(০.৮০)	জুন-২২	(০.৭১)
১৩২৪২	বিবিএস কেবলস	জুন'২৪	সেপ্টে-২৫	(০.৮৬)	ডিসে-২৪	(০.৬৮)	মার্চ-২৫	(১.৬৪)	জুন-২৫	(৪.০৫)
১৩২৪৩	ওয়াইম্যান ইলেক্ট্রোড	জুন'২৪	সেপ্টে-২৪	০.০১	ডিসে-২৪	০.৪৫	মার্চ-২৫	০.৬৫	জুন-২৫	০.০৩
১৪২৪৪	নাই অ্যালুমিনিয়াম	জুন'২৪	সেপ্টে-২৫	০.০৭	ডিসে-২৪	০.২৮	মার্চ-২৫	০.৪২	জুন-২৫	(৭.১৮)
১৩২৪৫	এস. এস. স্টিল	জুন'২৪	সেপ্টে-২৪	০.০৩	ডিসে-২৪	০.০৭	মার্চ-২৫	(০.০৩)	জুন-২৪	০.১৭
১৩২৪৬	রানার অটোমোবাইলস	জুন'২৪	সেপ্টে-২৫	০.৩৮	ডিসে-২৪	(০.৩৭)	মার্চ-২৫	০.০৭	জুন-২৫	০.৯০
১৩২৪৭	কপারটেক ইন্ডাস্ট্রিজ	জুন'২৪	সেপ্টে-২৫	০.০৪	ডিসে-২৪	০.২৩	মার্চ-২৫	০.৪৪	জুন-২৫	০.৭১
১৩২৪৮	ওয়ালটন হাই-টেক ইন্ডাস্ট্রিজ	জুন'২৫	সেপ্টে-২৫	৭.২৯	ডিসে-২৪	১০.০৫	মার্চ-২৫	২২.৯৯	জুন-২৫	৩৪.২২
১৩২৪৯	ডমিনেজ স্টিল বিল্ডিং সিস্টেমস	জুন'২৪	সেপ্টে-২৫	(০.০২)	ডিসে-২৪	০.০৯	মার্চ-২৫	০.১১	জুন-২৫	০.০৫
১৩২৫০	মীর আজার হোসেন	জুন'২৪	সেপ্টে-২৫	০.২২	ডিসে-২৪	০.৭৩	মার্চ-২৫	১.০০	জুন-২৫	১.৭২
<b>ফুড অ্যান্ড অ্যালাইড</b>										
১৩২০৩	অলিম্পিক ইন্ডাস্ট্রিজ	জুন'২৪	সেপ্টে-২৫	২.৮৬	ডিসে-২৪	৫.৮২	মার্চ-২৫	৭.৯৭	জুন-২৫	১০.০৬
১৪২৫৪	এ্যাপেল ফুডস	জুন'২৫	সেপ্টে-২৫	২.৫১	ডিসে-২৪	২.৫২	মার্চ-২৫	৩.৫২	জুন-২৫	৬.৪১
১৪২৫৭	বঙ্গজি লি.	জুন'২৫	সেপ্টে-২৫	০.০৬	ডিসে-২৪	(০.১৩)	মার্চ-২৫	০.২০	জুন-২৫	০.২৮
১৪২৫৯	ব্রিটিশ আমেরিকান টোব্যাকো	ডিসে'২৪	মার্চ-২৫	৫.৮৯	জুন-২৫	৭.৬৯	সেপ্টে-২৫	১৩.৩৪	ডিসে-২৪	৩২.৪২
১৪২৬২	জেমিনী সী ফুড	জুন'২৪	সেপ্টে-২৪	(২.৩০)	ডিসে-২৪	(৩.৯৪)	মার্চ-২৫	(৫.৩০)	জুন-২৪	৪.৬৭
১৪২৬৩	ন্যাশনাল টি কোম্পানি	জুন'২৩	সেপ্টে-২৩	(৩.৮৮)	ডিসে-২৩	(৪০.৪০)	মার্চ-২৪	(১০৪.১০)	জুন-২৪	(১০৭.৪৯)
১৪২৬৬	জিল বাংলা সুগার মিলস্	জুন'২৪	সেপ্টে-২৫	(২৭.৯১)	ডিসে-২৪	(৩৬.৯৫)	মার্চ-২৫	(৪০.৯৫)	জুন-২৫	(৭৮.৮৭)
১৪২৭৭	এগ্রিকালচারাল মার্কেটিং কো.	জুন'২৪	সেপ্টে-২৫	১.৭০	ডিসে-২৪	৩.৫৪	মার্চ-২৫	৪.৯৩	জুন-২৫	৫.০১
১৪২৭৯	শ্যামপুর সুগার মিলস	জুন'২৪	সেপ্টে-২৫	(১২.৪২)	ডিসে-২৪	(২৩.৩৪)	মার্চ-২৫	(৩৮.২৯)	জুন-২৫	(৫০.৭৭)
১৪২৮১	রহিমা ফুড	জুন'২৪	সেপ্টে-২৫	(০.০৫)	ডিসে-২৪	০.১৬	মার্চ-২৫	০.২৬	জুন-২৫	০.৫৬
১৪২৮৬	ফু-ওয়াং ফুডস	জুন'২৪	সেপ্টে-২৪	(০.০৫)	ডিসে-২৪	(০.২৫)	মার্চ-২৫	(০.৩৩)	জুন-২৪	(০.৩১)
১৪২৮৭	মেঘনা পোট ইন্ডাস্ট্রিজ	জুন'২৪	সেপ্টে-২৫	(০.২১)	ডিসে-২৪	(০.৩২)	মার্চ-২৫	(০.৫৩)	জুন-২৫	(২.৭৫)
১৪২৯০	মেঘনা কনডেন্সড মিল্ক ইন্ডাস্ট্রিজ	জুন'২৪	সেপ্টে-২৫	(২.০৯)	ডিসে-২৪	(০.৮৭)	মার্চ-২৫	(১.২০)	জুন-২৫	(১০.০৫)
১৪২৯১	বীচ হ্যাচারি	জুন'২৪	সেপ্টে-২৪	০.৮৫	ডিসে-২৪	২.৭০	মার্চ-২৫	৪.৫৮	জুন-২৪	২.০৩
১৪২৯২	ফাইন ফুডস	জুন'২৪	সেপ্টে-২৫	২.৫৭	ডিসে-২৪	১.৮১	মার্চ-২৫	৪.১২	জুন-২৫	৪.১৮
১৪২৯৩	রংপুর ডেইরী এন্ড ফুড প্রোডাক্টস	জুন'২৪	সেপ্টে-২৫	০.২২	ডিসে-২৪	০.৬৬	মার্চ-২৫	১.১৩	জুন-২৪	১.০১
১৪২৯৪	গোল্ডেন হারভেস্ট এগ্রো ইন্ডাস্ট্রিজ	জুন'২৪	সেপ্টে-২৫	(০.১২)	ডিসে-২৪	(০.১৫)	মার্চ-২৫	(০.৩২)	জুন-২৫	(০.২৪)
১৪২৯৫	এমারেল্ড অয়েল ইন্ডাস্ট্রিজ	জুন'২৩	সেপ্টে-২৩	১.৪৭	ডিসে-২৩	১.৬৭	মার্চ-২৩	০.৫৮	জুন-২৩	০.৭৩
১৮৪৫৪	ইউনিভার্সাল কনজিউমার	ডিসে'২৪	মার্চ-২৫	৭.১৬	জুন-২৫	১৯.৭৮	সেপ্টে-২৫	৩২.৫৯	ডিসে-২৪	৩৪.৬২

কোড নং	সিকিউরিটিজের নাম	বর্ষশেষ	Q1 (৩ মাস)		Q2 (৬ মাস)		Q3 (৯ মাস)		Q4 (১২ মাস)	
			কোয়ার্টার শেষ	ইপিএস টাকা	কোয়ার্টার শেষ	ইপিএস টাকা	কোয়ার্টার শেষ	ইপিএস টাকা	কোয়ার্টার শেষ	ইপিএস টাকা
১৪২৯৬	তৌফিকা ফুডস্ অ্যান্ড লাভেলো	জুন'২৪	সেপ্টে-২৫	১.০২	ডিসে-২৪	১.৫২	মার্চ-২৫	১.৫৯	জুন-২৫	১.৬৫
১৪২৯৭	বিডি থাই এন্ড বেভারেজ	জুন'২৪	সেপ্টে-২৪	০.০৩	ডিসে-২৪	০.০৬	মার্চ-২৫	০.০৮	জুন-২৫	(১.৬৪)
<b>ফুয়েল অ্যান্ড পাওয়ার</b>										
১৪২৬৯	সিডিও পেট্রোকিমিক্যাল রিফাইনারি	জুন'২৪	সেপ্টে-২৫	১.৮৮	ডিসে-২৪	১.৮৮	মার্চ-২৫	২.৫৬	জুন-২৫	৩.৮২
১৫৩০১	লিভে বাংলাদেশ	ডিসে'২৪	মার্চ-২৫	৫.২৯	জুন-২৫	১২.৩৩	সেপ্টে-২৫	১৮.৮০	ডিসে-২৪	২৪.৯২
১৫৩০২	পদ্মা অয়েল কোম্পানি	জুন'২৪	সেপ্টে-২৫	১৬.০৪	ডিসে-২৪	২৫.৪০	মার্চ-২৫	৪০.২০	জুন-২৫	৫৭.৩০
১৫৩০৩	ইস্টার্ন লুব্রিকেন্টস	জুন'২৪	সেপ্টে-২৪	৬.১৩	ডিসে-২৪	১৭.৫৯	মার্চ-২৫	২৫.৯৩	জুন-২৪	২৪.৮২
১৫৩০৫	বাংলাদেশ ওয়েলভিং ইন্ডাস্ট্রিজ	জুন'১৯	সেপ্টে-১৭	(০.১৫)	ডিসে-১৭	(০.৩২)	মার্চ-১৮	(০.৪৬)	জুন-১৯	(০.০৮)
১৫৩০৬	সামিট পাওয়ার	জুন'২৪	সেপ্টে-২৫	০.৬২	ডিসে-২৪	১.০৭	মার্চ-২৫	১.৪৬	জুন-২৫	০.৩৮
১৫৩০৭	ঢাকা ইলেকট্রিক সাপ্লাই কো.	জুন'২৪	সেপ্টে-২৫	১.৪৭	ডিসে-২৪	(০.১৫)	মার্চ-২৫	(১.৯৮)	জুন-২৫	(৩.১৫)
১৫৩০৮	পাওয়ার গ্রিড কোম্পানি	জুন'২৪	সেপ্টে-২৫	৩.৯৮	ডিসে-২৪	১.৫৫	মার্চ-২৫	(০.৩৪)	জুন-২৫	(২.৩০)
১৫৩০৯	যমুনা অয়েল কোম্পানি	জুন'২৪	সেপ্টে-২৫	১৩.৩৭	ডিসে-২৪	২৩.৯২	মার্চ-২৫	৩৬.৬৫	জুন-২৪	৫৮.৭০
১৫৩১০	মেঘনা পেট্রোলিয়াম	জুন'২৪	সেপ্টে-২৫	১৪.২৯	ডিসে-২৪	২৭.৮২	মার্চ-২৫	৩৮.০৬	জুন-২৫	৬১.৩৯
১৫৩১১	তিতাস গ্যাস ট্রান্সমিশন এন্ড ডিস্ট্রিবিউশন	জুন'২৪	সেপ্টে-২৫	(২.৫২)	ডিসে-২৪	(৭.১৯)	মার্চ-২৫	(৯.৫৮)	জুন-২৫	(৭.৮০)
১৫৩১২	খুলনা পাওয়ার কোম্পানি	জুন'২৪	সেপ্টে-২৫	০.২৫	ডিসে-২৪	০.০৮	মার্চ-২৫	০.১৩	জুন-২৫	০.২৯
১৫৩১৩	বারাকা পাওয়ার	জুন'২৪	সেপ্টে-২৫	০.১৮	ডিসে-২৪	০.০৪	মার্চ-২৫	০.২৯	জুন-২৫	০.৩৬
১৫৩১৪	এমজেএল বাংলাদেশ	জুন'২৪	সেপ্টে-২৫	৩.০৬	ডিসে-২৪	৬.৬৬	মার্চ-২৫	৮.০৯	জুন-২৫	১১.৩৬
১৫৩১৫	জিবিবি পাওয়ার	জুন'২৪	সেপ্টে-২৫	০.০৩	ডিসে-২৪	০.০৬	মার্চ-২৫	০.১০	জুন-২৫	০.১১
১৫৩১৭	শাহজিবাজার পাওয়ার কো.	জুন'২৪	সেপ্টে-২৫	১.৪১	ডিসে-২৪	১.৪৬	মার্চ-২৫	১.৮৩	জুন-২৫	২.৫৩
১৫৩১৮	ইউনাইটেড পাওয়ার জেনা. এন্ড ডিস.	জুন'২৪	সেপ্টে-২৪	৭.১৩	ডিসে-২৪	১২.১১	মার্চ-২৫	১৯.৩২	জুন-২৫	২০.৬৬
১৫৩১৯	ডরিন পাওয়ার জেনারেশন্	জুন'২৪	সেপ্টে-২৫	১.৮১	ডিসে-২৪	২.০১	মার্চ-২৫	৩.০৫	জুন-২৫	৩.১৯
১৫৩২০	ইন্ট্রাকো রিফুয়েলিং	জুন'২৪	সেপ্টে-২৪	০.২৬	ডিসে-২৪	০.৭৩	মার্চ-২৫	১.০৮	জুন-২৪	০.৮৮
১৫৩২১	অ্যাসোসিয়েটেড অক্সিজেন	জুন'২২	সেপ্টে-২২	০.৪১	ডিসে-২২	০.৭৪	মার্চ-২৩	১.২৬	জুন-২২	১.৬৭
১৫৩২২	এনার্জিপ্যাক পাওয়ার জেনা.	জুন'২৪	সেপ্টে-২৪	(১.৮৫)	ডিসে-২৪	(০.৯৮)	মার্চ-২৫	(১.০৯)	জুন-২৪	(৫.১৮)
১৫৩২৩	লুব-রেফ (বাংলাদেশ)	জুন'২৪	সেপ্টে-২৪	(০.৪৮)	ডিসে-২৪	(০.১৯)	মার্চ-২৫	০.১১	জুন-২৪	(০.৭৪)
১৫৩২৪	বারাকা পতেঙ্গা পাওয়ার	জুন'২৪	সেপ্টে-২৫	০.৬৬	ডিসে-২৪	(০.১২)	মার্চ-২৫	০.৭৪	জুন-২৫	১.৩৭
<b>জুট</b>										
১৬৩৫৫	জুট স্পিনার্স	জুন'১৬	সেপ্টে-২৫	(৯.০০)	ডিসে-২৪	(১৭.৭০)	মার্চ-২৫	(২৪.৭৩)	জুন-২৫	(৩৬.৩২)
১৬৩৫৭	নর্দান জুট ম্যানুফ্যাকচারিং কো.	জুন'২০	সেপ্টে-২০	(৬.২৪)	ডিসে-১৯	১০.১০	মার্চ-২০	১১.৪৫	জুন-২০	১১.৩৩
১৬৩৬০	সোনালী আঁশ ইন্ডাস্ট্রিজ	জুন'২৪	সেপ্টে-২৪	১.৫১	ডিসে-২৪	৩.৪৩	মার্চ-২৫	৫.২৩	জুন-২৪	৩.২৩
<b>টেক্সটাইল</b>										
১৭৪০১	আল-হাজ্ব টেক্সটাইল মিলস্	জুন'২৩	সেপ্টে-২২	০.১৬	ডিসে-২২	(০.০৫)	মার্চ-২৩	(০.১৫)	জুন-২৩	(০.৭৮)
১৭৪০৮	স্টাইলক্রাফট	জুন'২৪	সেপ্টে-২৫	০.০১	ডিসে-২৪	০.০৭	মার্চ-২৫	০.১০	জুন-২৫	(১.০৮)
১৭৪১০	রহিম টেক্সটাইল মিলস্	জুন'২৪	সেপ্টে-২৫	১.২৮	ডিসে-২৪	০.৪৯	মার্চ-২৫	০.৮০	জুন-২৫	১.২৯
১৭৪১২	সায়হাম টেক্সটাইল মিলস্	জুন'২৪	সেপ্টে-২৫	০.১৭	ডিসে-২৪	০.৩৪	মার্চ-২৫	০.৪৭	জুন-২৫	০.৫৯
১৭৪১৫	দেশ গার্মেন্টস লি.	জুন'২৪	সেপ্টে-২৪	০.১০	ডিসে-২৪	০.০৯	মার্চ-২৫	০.৪৮	জুন-২৫	০.৭৩
১৭৪১৬	দুলামিয়া কটন স্পিনিং মিলস্	জুন'২৪	সেপ্টে-২৫	০.২৬	ডিসে-২৪	০.২৩	মার্চ-২৫	০.২৪	জুন-২৫	০.২৫
১৭৪১৭	তাল্লু স্পিনিং মিলস্	জুন'২৫	সেপ্টে-২৫	(০.৪৯)	ডিসে-২৪	(০.৯৮)	মার্চ-২৫	(১.৪৩)	জুন-২৫	(২.৭৯)
১৭৪১৯	তমিজউদ্দিন টেক্সটাইল	জুন'২৪	সেপ্টে-২৫	০.৯০	ডিসে-২৪	২.৭৮	মার্চ-২৫	৪.৪৮	জুন-২৫	৬.৭১
১৭৪২১	এ্যাপেক্স স্পিনিং ও নিটিং মিলস্	জুন'২৫	সেপ্টে-২৫	০.৭১	ডিসে-২৪	২.০১	মার্চ-২৫	৩.০২	জুন-২৫	৩.৬০
১৭৪২৪	মিথুন নিটিং এন্ড ডাইং	জুন'২৫	সেপ্টে-২১	-	ডিসে-২১	-	মার্চ-২২	-	জুন-২৪	-
১৭৪২৭	ডেলটা স্পিনার্স	জুন'১৭	সেপ্টে-২৫	(০.০১)	ডিসে-২৪	(০.১২)	মার্চ-২৫	(০.১০)	জুন-১৭	০.২৯
১৭৪৩০	সোনারগাঁ টেক্সটাইল	জুন'২৪	সেপ্টে-২৫	০.০১	ডিসে-২৪	(০.২১)	মার্চ-২৫	০.০২	জুন-২৫	(০.৮০)
১৭৪৩৪	প্রাইম টেক্সটাইল স্পিনিং মিলস্	জুন'২৩	সেপ্টে-২২	(০.০৮)	ডিসে-২২	(২.২০)	মার্চ-২৩	(৫.৮১)	জুন-২৩	(৮.০৫)
১৭৪৩৬	আলিফ ইন্ডাস্ট্রিজ	জুন'২৪	সেপ্টে-২৪	০.৭৭	ডিসে-২৪	১.৫০	মার্চ-২৫	২.২৬	জুন-২৪	২.৩৬
১৭৪৩৯	মুনু ফেব্রিক্স	জুন'২৪	সেপ্টে-২৫	০.০৩	ডিসে-২৪	০.০৭	মার্চ-২৫	০.০৯	জুন-২৫	০.০৪
১৭৪৪০	অলটেক্স ইন্ডাস্ট্রিজ	জুন'২৪	সেপ্টে-২৪	(০.০১)	ডিসে-২৪	(০.০৬)	মার্চ-২৫	(০.১৪)	জুন-২৪	(০.০১)
১৭৪৪১	আনলিমা ইয়ার্ন ডাইং	জুন'২৪	সেপ্টে-২৫	(০.৭২)	ডিসে-২৪	(১.২৩)	মার্চ-২৫	(২.৩৬)	জুন-২৫	(২.৯৯)
১৭৪৪২	এইচ আর টেক্সটাইল	জুন'২৪	সেপ্টে-২৪	(২.৮২)	ডিসে-২৪	(২.৭৭)	মার্চ-২৫	(১৮.৪৬)	জুন-২৪	(১৯.৬৭)
১৭৪৪৪	আলিফ ম্যানুফ্যাকচারিং	জুন'২৪	সেপ্টে-২৪	০.০৫	ডিসে-২৪	০.১০	মার্চ-২৫	০.১৬	জুন-২৪	০.৩৩
১৭৪৪৫	সাফকো স্পিনিং মিলস্	জুন'২৪	সেপ্টে-২৫	(১.৭৪)	ডিসে-২৪	(৫.৩০)	মার্চ-২৫	(৬.৭৫)	জুন-২৫	(৭.৫২)
১৭৪৪৬	স্বয়ার টেক্সটাইল	জুন'২৪	সেপ্টে-২৪	১.৯০	ডিসে-২৪	৩.৮৩	মার্চ-২৫	৫.১০	জুন-২৫	৭.২৪
১৭৪৪৭	মেট্রো স্পিনিং	জুন'২৪	সেপ্টে-২৪	(০.৫০)	ডিসে-২৪	(০.৯৭)	মার্চ-২৫	(১.৪৭)	জুন-২৫	(১.৯৮)
১৭৪৪৮	ম্যাকস স্পিনিং মিলস্	জুন'২৪	সেপ্টে-২৪	(১.৭১)	ডিসে-২৪	(৩.৪৯)	মার্চ-২৫	(৪.৬১)	জুন-২৪	(৩.৬৯)

কোড নং	সিকিউরিটিজের নাম	বর্ষশেষ	Q1 (৩ মাস)		Q2 (৬ মাস)		Q3 (৯ মাস)		Q4 (১২ মাস)	
			কোয়ার্টার শেষ	ইপিএস টাকা	কোয়ার্টার শেষ	ইপিএস টাকা	কোয়ার্টার শেষ	ইপিএস টাকা	কোয়ার্টার শেষ	ইপিএস টাকা
১৭৪৪৯	ঢাকা ডাইং এন্ড ম্যানু. কো.	জুন'২৪	সেপ্টে-২৪	(০.৪৪)	ডিসে-২৪	(২.০৯)	মার্চ-২৫	(৩.৭২)	জুন-২৪	(২.৫৮)
১৭৪৫০	শার্প ইন্ডাস্ট্রিজ	জুন'২৪	সেপ্টে-২৫	০.০৪	ডিসে-২৪	০.৪৪	মার্চ-২৫	০.৪৯	জুন-২৫	০.১১
১৭৪৫১	মালেক স্পিনিং মিলস্	জুন'২৪	সেপ্টে-২৫	১.৮৯	ডিসে-২৪	৪.৩৫	মার্চ-২৫	৫.৭৮	জুন-২৫	৭.৪১
১৭৪৫২	জাহিনটেক্স ইন্ডাস্ট্রিস	জুন'২৩	সেপ্টে-২৩	(০.৪৯)	ডিসে-২৩	(২.৬১)	মার্চ-২৩	(৩.০৮)	জুন-২৩	(২.৫৮)
১৭৪৫৩	সায়হাম কটন মিলস্	জুন'২৪	সেপ্টে-২৫	০.২৮	ডিসে-২৪	০.৫৮	মার্চ-২৫	০.৮৭	জুন-২৫	০.৯৯
১৭৪৫৪	জেনারেশন নেস্টেট ফ্যাশন্স	জুন'২৩	সেপ্টে-২৩	(০.২৭)	ডিসে-২৩	(০.১৫)	মার্চ-২৪	(০.০৪)	জুন-২৩	০.০৭
১৭৪৫৫	এনভয় টেক্সটাইলস্	জুন'২৪	সেপ্টে-২৫	২.২৬	ডিসে-২৪	৩.৫৮	মার্চ-২৫	৬.০৩	জুন-২৫	৮.৪০
১৭৪৫৬	আর্গন ডেনিমস্	জুন'২৪	সেপ্টে-২৫	০.৫৫	ডিসে-২৪	১.০২	মার্চ-২৫	১.৪২	জুন-২৫	১.৬৮
১৭৪৫৭	ফ্যামিলিটেক্স (বিডি)	জুন'২০	সেপ্টে-২০	(০.০৭২)	ডিসে-২০	(০.১৩৩)	মার্চ-২০	(০.০২৭)	জুন-২০	(০.১৫)
১৭৪৫৮	প্যারামাউন্ট টেক্সটাইল	জুন'২৪	সেপ্টে-২৫	১.১৯	ডিসে-২৪	২.৪৬	মার্চ-২৫	৫.২২	জুন-২৫	৬.৪৮
১৭৪৫৯	মোজাফফর হোসেন স্পিনিং মিলস্	জুন'২৪	সেপ্টে-২৫	০.২০	ডিসে-২৪	০.৪১	মার্চ-২৫	০.৭০	জুন-২৫	০.৭২
১৭৪৬০	মতিন স্পিনিং মিলস্	জুন'২৪	সেপ্টে-২৫	১.০৯	ডিসে-২৪	২.৬১	মার্চ-২৫	৩.৬৬	জুন-২৫	৪.৭০
১৭৪৬১	হা ওয়েল টেক্সটাইলস্	জুন'২৪	সেপ্টে-২৫	১.১০	ডিসে-২৪	২.১৮	মার্চ-২৫	৩.০৪	জুন-২৫	৩.৬৪
১৭৪৬২	ফার ইস্ট নিটিং এন্ড ডাইং ইন্ড.	জুন'২৪	সেপ্টে-২৫	(০.৯১)	ডিসে-২৪	০.৭৩	মার্চ-২৫	১.৪৫	জুন-২৫	১.৭১
১৭৪৬৩	তুং হাই নিটিং এন্ড ডাইং	জুন'২২	সেপ্টে-২২	(০.০৭)	ডিসে-২২	(০.১৩)	মার্চ-২৩	(০.১৭)	জুন-২২	(০.৪২)
১৭৪৬৪	হামিদ ফেব্রিক্স	জুন'২৩	সেপ্টে-২৪	(১.০৬)	ডিসে-২৪	(২.৮৬)	মার্চ-২৪	(০.৮৭)	জুন-২৪	(৪.০৬)
১৭৪৬৫	সি এন্ড এ টেক্সটাইলস্	জুন'২৩	সেপ্টে-২৩	০.০৮	ডিসে-২৩	০.১৫	মার্চ-২৪	০.২৩	জুন-২৩	০.১৯
১৭৪৬৬	শাশা ডেনিম্	জুন'২৪	সেপ্টে-২৫	০.৩১	ডিসে-২৪	১.২০	মার্চ-২৫	১.৩০	জুন-২৫	১.৫৭
১৭৪৬৭	জাহিন স্পিনিং	জুন'২৪	সেপ্টে-২৫	(০.০৯)	ডিসে-২৪	(১.১৫)	মার্চ-২৫	(১.২৬)	জুন-২৫	(০.৫৫)
১৭৪৬৮	তসরিফা ইন্ডাস্ট্রিজ	জুন'২৪	সেপ্টে-২৫	০.০৮	ডিসে-২৪	০.২৬	মার্চ-২৫	০.৪৭	জুন-২৫	০.৭৫
১৭৪৬৯	সিমটেক্স ইন্ডাস্ট্রিজ	জুন'২৪	সেপ্টে-২৫	০.২৬	ডিসে-২৪	০.৬১	মার্চ-২৫	০.৮৭	জুন-২৫	১.০৩
১৭৪৭০	রিজেন্ট টেক্সটাইল মিলস্	জুন'২১	সেপ্টে-২০	(০.২২)	ডিসে-২০	(০.৪৫)	মার্চ-২১	(০.৯২)	জুন-২১	(১.৬২)
১৭৪৭১	ড্রাগন সোয়েটার এন্ড স্পিনিং	জুন'২৪	সেপ্টে-২৫	(০.০৪)	ডিসে-২৪	০.৩৪	মার্চ-২৫	০.৩৭	জুন-২৫	০.১৪
১৭৪৭২	ইভিস টেক্সটাইল	জুন'২৪	সেপ্টে-২৫	০.১১	ডিসে-২৪	(০.২২)	মার্চ-২৫	(০.১২)	জুন-২৫	০.২৯
১৭৪৭৩	প্যাসিফিক ডেনিমস্	জুন'২৩	সেপ্টে-২৩	০.০৩	ডিসে-২৩	০.০৬	মার্চ-২৪	০.০২	জুন-২৩	০.১২
১৭৪৭৪	শেফার্ড ইন্ডাস্ট্রিজ	জুন'২৪	সেপ্টে-২৫	(০.৪৭)	ডিসে-২৪	০.৩৫	মার্চ-২৫	০.৪৭	জুন-২৫	০.০৪
১৭৪৭৫	নুরানী ডাইং এন্ড সোয়েটার	জুন'২০	সেপ্টে-২০	(০.৪৭)	ডিসে-২০	(০.৬৬)	মার্চ-২১	(০.৯৫)	জুন-২০	(০.৪১)
১৭৪৭৬	কুইনসাউথ টেক্সটাইল মিলস্	জুন'২৪	সেপ্টে-২৫	০.০৬	ডিসে-২৪	০.১৯	মার্চ-২৫	০.৩৬	জুন-২৫	০.২০
১৭৪৭৭	আমান কটন	জুন'২৪	সেপ্টে-২৫	০.১১	ডিসে-২৪	০.১৩	মার্চ-২৫	০.০৫	জুন-২৫	০.২১
১৭৪৭৮	ভিএফএস থ্রেড ডাইং	জুন'২৪	সেপ্টে-২৫	০.০৪	ডিসে-২৪	০.০৭	মার্চ-২৫	০.১০	জুন-২৫	০.০৯
১৭৪৭৯	এম. এল. ডাইং	জুন'২৪	সেপ্টে-২৫	০.০২	ডিসে-২৪	০.১৩	মার্চ-২৫	০.১৬	জুন-২৫	০.০২
১৭৪৮০	কাটালী টেক্সটাইল	জুন'২৪	সেপ্টে-২৪	০.০৪	ডিসে-২৪	০.০৯	মার্চ-২৫	০.১৩	জুন-২৪	(০.৮৪)
১৭৪৮১	ইস্কার নিট কম্পোজিট	জুন'২৪	সেপ্টে-২৫	(১.১০)	ডিসে-২৪	০.৪০	মার্চ-২৫	০.৪৯	জুন-২৫	০.৪৪
১৭৪৮২	নিউ লাইন ক্লোথিংস্	জুন'২১	সেপ্টে-২১	০.৫৫	ডিসে-২১	১.০৯	মার্চ-২২	১.৬০	জুন-২১	১.৬৩
১৭৪৮৩	রিং শাইন টেক্সটাইলস্	জুন'২৪	সেপ্টে-২৪	(০.৭৯)	ডিসে-২৪	(১.৫০)	মার্চ-২৫	(২.৪২)	জুন-২৪	(৩.০৬)
<b>ফার্মাসিউটিক্যাল অ্যান্ড কেমিক্যালস্</b>										
১৮৪৫১	এমি ফার্মাসিউটিক্যালস্	জুন'২৪	সেপ্টে-২৫	০.৫০	ডিসে-২৪	১.৩২	মার্চ-২৫	২.১৭	জুন-২৫	২.২১
১৮৪৫৩	বেল্লিমকো ফার্মাসিউটিক্যালস্	জুন'২৪	সেপ্টে-২৪	৩.৭৭	ডিসে-২৪	৭.৮৭	মার্চ-২৪	৯.৭৫	জুন-২৪	১৩.০৭
১৮৪৫৫	এসিআই	জুন'২৪	সেপ্টে-২৫	০.৩৯	ডিসে-২৪	(৭.৯৯)	মার্চ-২৫	(৯.১১)	জুন-২৫	(৭.৪০)
১৮৪৫৭	রেনোটা	জুন'২৪	সেপ্টে-২৫	৬.৪৭	ডিসে-২৪	১০.৮৩	মার্চ-২৫	১৫.৯৫	জুন-২৫	১৯.৩৬
১৮৪৬০	রেকিট বেনকিজার	ডিসে'২৪	মার্চ-২৫	৩২.৪৫	জুন-২৫	৬২.১৬	সেপ্টে-২৫	১১৪.৩৮	ডিসে-২৪	১৫৯.১৭
১৮৪৬২	ফার্মা এইডস্	জুন'২৪	সেপ্টে-২৫	৬.৮১	ডিসে-২৪	১১.৩২	মার্চ-২৫	১৫.৭৭	জুন-২৫	২০.৪৫
১৮৪৬৩	কোহিনুর কেমিক্যালস্	জুন'২৪	সেপ্টে-২৫	৪.৫১	ডিসে-২৪	৭.৫৬	মার্চ-২৫	১১.৪৩	জুন-২৫	১৭.০৫
১৮৪৬৪	দি ইবনে সিনা ফার্মা. ইন্ড.	জুন'২৫	সেপ্টে-২৫	৭.০৮	ডিসে-২৪	৯.৪৭	মার্চ-২৫	১৫.০২	জুন-২৫	২০.২৭
১৮৪৬৭	ওয়াটা কেমিক্যালস্	জুন'২৪	সেপ্টে-২৫	০.৬৭	ডিসে-২৪	০.৪২	মার্চ-২৫	০.৬৭	জুন-২৫	০.৭৪
১৮৪৭১	লিব্রা ইনফিউশনস্	জুন'২১	সেপ্টে-২১	০.৮৫	ডিসে-২১	২.৬৩	মার্চ-২১	(৬.৪৪)	জুন-২১	০.১৫
১৮৪৭২	ওরিয়ন ইনফিউশন	জুন'২৪	সেপ্টে-২৫	০.৫৭	ডিসে-২৪	১.০৩	মার্চ-২৫	১.৪০	জুন-২৫	১.৭২
১৮৪৭৩	স্কার ফার্মাসিউটিক্যালস্	জুন'২৪	সেপ্টে-২৫	৮.৩৫	ডিসে-২৪	১৪.৩২	মার্চ-২৫	২১.১৫	জুন-২৫	২৭.০৪
১৮৪৭৭	কেয়া কসমেটিক্স	জুন'২০	সেপ্টে-১৭	০.৬৬	ডিসে-১৭	০.৮৪	মার্চ-১৮	১.১১	জুন-২০	০.২৪
১৮৪৮০	এসিআই ফর্মুলেশনস্	জুন'২৪	সেপ্টে-২৫	১.৮৫	ডিসে-২৪	৬.৭৫	মার্চ-২৫	৮.৬৫	জুন-২৫	৭.৮৫
১৮৪৮১	ম্যারিকো বাংলাদেশ	মার্চ'২৫	জুন-২৫	৬১.৭৭	সেপ্টে-২৫	১১০.৫২	ডিসে-২৪	১৪৫.৬৫	মার্চ-২৫	১৮৭.৪৯
১৮৪৮২	বীকন ফার্মাসিউটিক্যালস্	জুন'২৪	সেপ্টে-২৫	২.২৬	ডিসে-২৪	৩.৪৭	মার্চ-২৫	৩.৭৫	জুন-২৫	৪.১০
১৮৪৮৩	এ্যাকটিভ ফাইন কেমিক্যালস্	জুন'২২	সেপ্টে-২২	০.১২	ডিসে-২২	০.১০	মার্চ-২৩	০.১২	জুন-২২	০.১১
১৮৪৮৪	স্যালভো ক্যামিকেল ইন্ডাস্ট্রিজ	জুন'২৫	সেপ্টে-২৫	০.১৪	ডিসে-২৪	০.২২	মার্চ-২৫	০.৩৯	জুন-২৫	০.৫৮

কোড নং	সিকিউরিটিজের নাম	বর্ষশেষ	Q1 (৩ মাস)		Q2 (৬ মাস)		Q3 (৯ মাস)		Q4 (১২ মাস)	
			কোয়ার্টার শেষ	ইপিএস টাকা	কোয়ার্টার শেষ	ইপিএস টাকা	কোয়ার্টার শেষ	ইপিএস টাকা	কোয়ার্টার শেষ	ইপিএস টাকা
১৮৪৮৫	গ্লোবাল হেভি কেমিক্যালস্	জুন'২৩	সেপ্টে-২৪	(১.১০)	ডিসে-২৪	(১.১১)	মার্চ-২৫	(১.০৪)	জুন-২৪	(৭.৫৮)
১৮৪৮৬	ওরিয়ন ফার্মা লিঃ	জুন'২৪	সেপ্টে-২৫	(০.৩০)	ডিসে-২৪	(০.২০)	মার্চ-২৫	(০.১৮)	জুন-২৫	(১.৭৭)
১৮৪৮৭	জেএমআই সিরিজস্	জুন'২৪	সেপ্টে-২৫	(০.৫০)	ডিসে-২৪	১.৭১	মার্চ-২৫	১.৬৮	জুন-২৫	১.৪৯
১৮৪৮৮	সেন্ট্রাল ফার্মাসিউটিক্যালস্	জুন'২৪	সেপ্টে-২৫	(০.০৭)	ডিসে-২৪	(০.১৬)	মার্চ-২৫	(০.২৪)	জুন-২৫	(০.১৮)
১৮৪৮৯	এএফসি এপ্রো বায়োটেক	জুন'২২	সেপ্টে-২২	০.১৫	ডিসে-২২	০.১৬	মার্চ-২৩	০.১৭	জুন-২২	০.২২
১৮৪৯০	ফার কেমিক্যালস্ ইন্ডাস্ট্রিজ	জুন'২৪	সেপ্টে-২৫	০.০৫	ডিসে-২৪	০.৩২	মার্চ-২৫	০.৪০	জুন-২৫	০.০৯
১৮৪৯১	দি একমি ল্যাবরেটরিজ	জুন'২৪	সেপ্টে-২৫	৩.০১	ডিসে-২৪	৫.৪৭	মার্চ-২৫	৮.২৮	জুন-২৫	১১.৪৮
১৮৪৯২	এডভেন্ট ফার্মা	জুন'২৪	সেপ্টে-২৫	০.১৫	ডিসে-২৪	০.৩৪	মার্চ-২৫	০.৫৩	জুন-২৫	০.৭২
১৮৪৯৩	সিলভা ফার্মাসিউটিক্যালস্	জুন'২৪	সেপ্টে-২৫	(০.২৬)	ডিসে-২৪	(০.৪৩)	মার্চ-২৫	(০.৫৭)	জুন-২৫	(০.৯৭)
১৮৪৯৪	ইন্দো-বাংলা ফার্মাসিউটিক্যালস্	জুন'২৪	সেপ্টে-২৪	(০.০৩)	ডিসে-২৪	(০.০৮)	মার্চ-২৫	(০.১৭)	জুন-২৫	(০.৩২)
১৮৪৯৫	সিকো ফার্মাসিউটিক্যালস্	জুন'২৪	সেপ্টে-২৪	০.১৭	ডিসে-২৪	০.২৭	মার্চ-২৫	০.৪০	জুন-২৪	০.৪৪
১৮৪৯৬	একমি পেস্টিসাইডস্	জুন'২৪	সেপ্টে-২৪	(০.১২)	ডিসে-২৪	(০.৩০)	মার্চ-২৫	(১.০২)	জুন-২৫	(১.১৪)
১৮৪৯৭	নাতানা ফার্মাসিউটিক্যালস্	জুন'২৪	সেপ্টে-২৫	১.৬৯	ডিসে-২৪	২.২৫	মার্চ-২৫	৩.৪৯	জুন-২৫	৪.৫৪
৯৯৬৪৪	জেএমআই হসপিটাল রিকুইজিট	জুন'২৪	সেপ্টে-২৫	০.২৯	ডিসে-২৪	১.০৬	মার্চ-২৫	১.৫৬	জুন-২৫	১.৮৬
১৮৪৯৮	এশিয়াটিক ল্যাবরেটরিজ	জুন'২৪	সেপ্টে-২৫	১.২৪	ডিসে-২৪	০.৯৬	মার্চ-২৫	১.৭১	জুন-২৫	২.০৯
১৮৪৯৯	টেকনো ড্রাগস	জুন'২৪	সেপ্টে-২৫	০.৪৭	ডিসে-২৪	১.০৮	মার্চ-২৫	১.৪১	জুন-২৫	১.৭৬
<b>পেপার অ্যান্ড প্রিন্টিং</b>										
১৯৫১০	হাক্কানী পাল্প ও পেপার মিলস্	জুন'২৪	সেপ্টে-২৫	০.০৫	ডিসে-২৪	০.২৫	মার্চ-২৫	০.২৮	জুন-২৫	০.০৭
১৯৫১১	খুলনা প্রিন্টিং এন্ড প্যাকেজিং	জুন'২২	সেপ্টে-২২	(০.০৬)	ডিসে-২২	(০.১১)	মার্চ-২২	(৩.০৬)	জুন-২২	(৩.১০)
১৯৫১২	বসুন্ধরা পেপার মিলস্	জুন'২৪	সেপ্টে-২৫	(৬.৬০)	ডিসে-২৪	(৫.৮৪)	মার্চ-২৫	(১০.৬০)	জুন-২৫	(১৮.৯৮)
১৯৫০৩	সোনালী পেপার এন্ড প্রিন্টিং	জুন'২৪	সেপ্টে-২৫	২.৮২	ডিসে-২৪	৫.৪৮	মার্চ-২৫	৬.৫৩	জুন-২৫	৭.১৭
১৯৫০৫	মুনসপুল বাংলাদেশ	জুন'২৪	সেপ্টে-২৪	১.১৪	ডিসে-২৪	১.৮৬	মার্চ-২৫	৩.৪৫	জুন-২৫	৩.৭৬
১৯৫০৬	মাগুরা মান্টিগ্র্যান্স	জুন'২৪	সেপ্টে-২৪	১.০২	ডিসে-২৪	১.৭২	মার্চ-২৫	৩.২১	জুন-২৫	৩.৬০
<b>সার্ভিসেস অ্যান্ড রিয়েল এস্টেট</b>										
২০৫৫৩	শমরিতা হসপিটাল	জুন'২৪	সেপ্টে-২৫	০.৬৯	ডিসে-২৪	০.৬০	মার্চ-২৫	০.৯০	জুন-২৪	০.৬২
২০৬২০	ইস্টার্ন হাউজিং	জুন'২৫	সেপ্টে-২৫	২.১৬	ডিসে-২৪	৪.১৭	মার্চ-২৫	৫.৯৯	জুন-২৫	৮.২৭
২০৬২২	সামিট এলায়েন্স পোর্ট	জুন'২৪	সেপ্টে-২৫	০.৫৯	ডিসে-২৪	১.৫২	মার্চ-২৫	২.৩৪	জুন-২৫	২.৮৫
২০৬২৫	সাইফ পাওয়ারটেক	জুন'২৪	সেপ্টে-২২	০.১৫	ডিসে-২২	০.৩৪	মার্চ-২২	১.১২	জুন-২৪	০.৭০
<b>সিমেন্ট</b>										
২১৬১৪	হাইডেলবার্গ মেটারিয়ালস	ডিসে'২৪	মার্চ-২৫	৩.৪৮	জুন-২৫	৩.৯৫	সেপ্টে-২৫	৪.১১	ডিসে-২৪	৮.১৭
২১৬২১	কনফিডেন্স সিমেন্ট	জুন'২৪	সেপ্টে-২৫	৩.৯৭	ডিসে-২৪	৬.৬২	মার্চ-২৫	৯.৬৭	জুন-২৪	৮.৭৩
২১৬২২	মেঘনা সিমেন্ট	জুন'২৪	সেপ্টে-২৫	(২১.১৯)	ডিসে-২৪	(৯.৪৭)	মার্চ-২৫	(২৪.৯৫)	জুন-২৫	(৩৬.৫৮)
২১৬৩৩	আরামিট সিমেন্ট	জুন'২৪	সেপ্টে-২৪	(২.২৩)	ডিসে-২৪	(৪.০১)	মার্চ-২৫	(৫.৯৬)	জুন-২৪	(১৪.৪৭)
২১৬৪৩	লাফার্জহোলসিম বাংলাদেশ	ডিসে'২৪	মার্চ-২৫	১.২০	জুন-২৫	২.০৩	সেপ্টে-২৫	৩.০৬	ডিসে-২৪	৩.২৯
২১৬৪৪	ক্রাউন সিমেন্ট	জুন'২৪	সেপ্টে-২৫	০.৪৫	ডিসে-২৪	১.৫২	মার্চ-২৫	৩.৫৬	জুন-২৫	৪.৫২
২১৬৪৫	প্রিমিয়ার সিমেন্ট	জুন'২৪	সেপ্টে-২৫	০.১২	ডিসে-২৪	০.৩৬	মার্চ-২৫	০.৬৭	জুন-২৫	১.২৯
<b>আইটি সেক্টর</b>										
২২৬৪১	ইনফর্মেশন সার্ভিসেস নেটওয়ার্ক	জুন'২৪	সেপ্টে-২৫	(০.০১)	ডিসে-২৪	(০.০৮)	মার্চ-২৫	(০.১৭)	জুন-২৫	(০.৪৩)
২২৬৪৩	বিডিকম অনলাইন	জুন'২৪	সেপ্টে-২৫	০.৩৫	ডিসে-২৪	০.৫৫	মার্চ-২৫	০.৫৮	জুন-২৫	০.৮৬
২২৬৪৪	ইনটেক	জুন'২৪	সেপ্টে-২৫	(০.০৮)	ডিসে-২৪	(০.১৯)	মার্চ-২৫	(০.২৯)	জুন-২৫	(০.৩৮)
২২৬৪৫	অগ্নি সিস্টেমস	জুন'২৪	সেপ্টে-২৫	০.৩৪	ডিসে-২৪	০.৯২	মার্চ-২৫	১.০৮	জুন-২৫	০.৮১
২২৬৪৬	ডেফোডিল কম্পিউটারস	জুন'২৪	সেপ্টে-২৫	০.১২	ডিসে-২৪	০.২৮	মার্চ-২৫	০.৩৬	জুন-২৪	০.৫৪
২২৬৪৭	আমরা টেকনোলজিস	জুন'২৪	সেপ্টে-২৪	(০.২৫)	ডিসে-২৪	(০.৬৪)	মার্চ-২৫	(০.৯৭)	জুন-২৪	(০.১২)
২২৬৪৮	আইটি কনসালটেন্টস	জুন'২৪	সেপ্টে-২৫	০.৯২	ডিসে-২৪	১.৯৩	মার্চ-২৫	৩.০০	জুন-২৫	৩.৬২
২২৬৪৯	আমরা নেটওয়ার্কস	জুন'২৪	সেপ্টে-২৪	০.৩৪	ডিসে-২৪	০.৬৩	মার্চ-২৫	০.৭৭	জুন-২৪	২.৪৬
২২৬৫০	জেনেল ইনফোসিস	জুন'২৪	সেপ্টে-২৪	০.৬৯	ডিসে-২৪	১.২৫	মার্চ-২৫	২.১০	জুন-২৪	২.৬২
২২৬৫১	এডিএন টেলিকম*	জুন'২৪	সেপ্টে-২৫	০.৬৬	ডিসে-২৪	১.৫৮	মার্চ-২৫	২.০৮	জুন-২৫	২.৫৫
২২৬৫২	ইজেনারেশন লি.	জুন'২৪	অক্টো-২৫	০.১৪	ডিসে-২৪	০.৪১	মার্চ-২৫	০.৫৮	জুন-২৫	০.৭৫
<b>ট্যানারি ইন্ডাস্ট্রিজ</b>										
২৩৬০১	এ্যাপেল ট্যানারি	জুন'২৪	সেপ্টে-২৫	(৪.৯৮)	ডিসে-২৪	(৭.৯৯)	মার্চ-২৫	(১২.৪৬)	জুন-২৫	(১৪.৬২)
২৩৬০৩	বাটা সু কোম্পানি	ডিসে'২৪	মার্চ-২৫	২৬.৯২	জুন-২৫	১৯.৮৭	সেপ্টে-২৫	৯.৩২	ডিসে-২৪	২১.৬২
২৩৬১৯	এ্যাপেল ফুটওয়ার	জুন'২৫	সেপ্টে-২৫	১.৫৯	ডিসে-২৪	৩.৮৩	মার্চ-২৫	৪.৪৫	জুন-২৫	৮.৬২
২৩৬৩৪	সমতা লেদার কমপ্লেক্স	জুন'২৪	সেপ্টে-২৪	(০.০৯)	ডিসে-২৪	(০.০২)	মার্চ-২৪	(০.০৩)	জুন-২৪	০.০৫
২৩৬৩৬	লিগ্যাসি ফুটওয়ার	জুন'২৪	সেপ্টে-২৫	০.০৪	ডিসে-২৪	০.০১	মার্চ-২৫	(০.১৪)	জুন-২৫	০.০৫
২৩৬৩৭	ফরচুন সুজ	জুন'২৪	সেপ্টে-২৪	০.১১	ডিসে-২৪	০.২০	মার্চ-২৫	০.৩০	জুন-২৪	০.৫০

কোড নং	সিকিউরিটিজের নাম	বর্ষশেষ	Q1 (৩ মাস)		Q2 (৬ মাস)		Q3 (৯ মাস)		Q4 (১২ মাস)	
			কোয়ার্টার শেষ	ইপিএস টাকা	কোয়ার্টার শেষ	ইপিএস টাকা	কোয়ার্টার শেষ	ইপিএস টাকা	কোয়ার্টার শেষ	ইপিএস টাকা
<b>সিরামিকস্</b>										
২৪৬০৬	মুল্লু সিরামিক ইন্ডাস্ট্রিজ	জুন'২৪	সেপ্টে-২৫	০.২৫	ডিসে-২৪	০.২১	মার্চ-২৫	১.২৩	জুন-২৫	০.২২
২৪৬২৬	স্টাভার্ড সিরামিক ইন্ডাস্ট্রিজ	জুন'২৪	সেপ্টে-২৪	(৭.১৪)	ডিসে-২৪	(৯.৯৬)	মার্চ-২৫	(১২.২৮)	জুন-২৪	(২৩.০২)
২৪৬৩২	ফু-ওয়াং সিরামিক ইন্ডাস্ট্রিজ	জুন'২৪	সেপ্টে-২৪	০.০৭	ডিসে-২৪	০.১১	মার্চ-২৫	০.১৫	জুন-২৫	০.১১
২৪৬৩৩	শাইন পুকুর সিরামিক্স	জুন'২৪	সেপ্টে-২৪	(০.৩৫)	ডিসে-২৪	(১.৩৫)	মার্চ-২৪	০.১২	জুন-২৪	০.১৬
২৪৬৩৪	আরএকে সিরামিক্স	ডিসে'২৪	মার্চ-২৫	(০.০৬)	জুন-২৫	(০.৪৯)	সেপ্টে-২৫	(০.৪৩)	ডিসে-২৪	(০.০৬)
<b>ইস্যুরেন্স</b>										
২৫৭০১	বাংলাদেশ জেনারেল ইস্যুরেন্স	ডিসে'২৪	মার্চ-২৫	০.৬৭	জুন-২৫	১.২৩	সেপ্টে-২৫	১.৭৩	ডিসে-২৪	১.৪০
২৫৭০২	গ্রীন ডেল্টা ইস্যুরেন্স	ডিসে'২৪	মার্চ-২৫	১.০৩	জুন-২৫	২.৮২	সেপ্টে-২৫	৩.৬৩	ডিসে-২৪	৫.৩৯
২৫৭০৩	ইউনাইটেড ইস্যুরেন্স	ডিসে'২৪	মার্চ-২৫	০.৪৫	জুন-২৫	১.৬৬	সেপ্টে-২৫	২.৩৫	ডিসে-২৪	২.২৬
২৫৭০৪	পিপলস ইস্যুরেন্স কোম্পানি	ডিসে'২৪	মার্চ-২৫	০.৬৩	জুন-২৫	১.৪৯	সেপ্টে-২৫	২.৩০	ডিসে-২৪	২.৮৪
২৫৭০৫	ইস্টার্ন ইস্যুরেন্স কোম্পানি	ডিসে'২৪	মার্চ-২৫	০.৬৩	জুন-২৫	১.৬৯	সেপ্টে-২৪	২.৭২	ডিসে-২৫	২.৭৭
২৫৭০৬	জনতা ইস্যুরেন্স কোম্পানি	ডিসে'২৪	মার্চ-২৫	০.২৭	জুন-২৫	০.৭৭	সেপ্টে-২৫	১.১৯	ডিসে-২৪	১.৩১
২৫৭০৭	ফিনির ইস্যুরেন্স কোম্পানি	ডিসে'২৪	মার্চ-২৫	০.৩৯	জুন-২৫	০.৬৮	সেপ্টে-২৫	১.৬১	ডিসে-২৪	১.৫১
২৫৭০৮	ইস্টল্যান্ড ইস্যুরেন্স কোম্পানি	ডিসে'২৪	মার্চ-২৫	০.২৫	জুন-২৫	০.৫৩	সেপ্টে-২৫	০.৬৯	ডিসে-২৪	১.০৭
২৫৭০৯	সেন্ট্রাল ইস্যুরেন্স কোম্পানি	ডিসে'২৪	মার্চ-২৫	০.৪৩	জুন-২৫	০.৯২	সেপ্টে-২৫	১.৪৫	ডিসে-২৪	১.৮৫
২৫৭১০	কর্ণফুলী ইস্যুরেন্স কোম্পানি	ডিসে'২৪	মার্চ-২৫	০.৬২	জুন-২৫	১.১১	সেপ্টে-২৫	১.৭২	ডিসে-২৪	২.১৫
২৫৭১১	রূপালী ইস্যুরেন্স কোম্পানি	ডিসে'২৪	মার্চ-২৫	০.৪০	জুন-২৫	০.৭০	সেপ্টে-২৫	০.৯৫	ডিসে-২৪	০.৯৯
২৫৭১২	ন্যাশনাল লাইফ ইস্যুরেন্স	ডিসে'২৪	-	-	-	-	-	-	ডিসে-২৪	৩.৯১
২৫৭১৩	ফেডারেল ইস্যুরেন্স কোম্পানি	ডিসে'২৪	মার্চ-২৫	০.৩৪	জুন-২৫	০.৭২	সেপ্টে-২৫	০.৮৫	ডিসে-২৪	১.০১
২৫৭১৪	রিলায়েন্স ইস্যুরেন্স	ডিসে'২৪	মার্চ-২৫	২.২৭	জুন-২৫	৫.৩৯	সেপ্টে-২৫	৭.৯৬	ডিসে-২৪	৯.১২
২৫৭১৫	পূর্ববী জেনারেল ইস্যুরেন্স	ডিসে'২৪	মার্চ-২৫	০.৩৩	জুন-২৫	০.৭৮	সেপ্টে-২৫	১.২৩	ডিসে-২৪	১.৫৪
২৫৭১৬	ডেল্টা লাইফ ইস্যুরেন্স	ডিসে'২৪	-	-	-	-	-	-	-	-
২৫৭১৭	প্রগতি ইস্যুরেন্স	ডিসে'২৪	মার্চ-২৫	১.১২	জুন-২৫	২.৩৩	সেপ্টে-২৫	৩.১৬	ডিসে-২৪	৫.৬১
২৫৭১৮	সন্ধানী লাইফ ইস্যুরেন্স	ডিসে'২৪	-	-	-	-	-	-	ডিসে-২৪	১.১৫
২৫৭১৯	প্রাইম ইস্যুরেন্স কোম্পানি	ডিসে'২৪	মার্চ-২৫	০.৬১	জুন-২৫	১.০৭	সেপ্টে-২৫	২.০৫	ডিসে-২৪	২.০৫
২৫৭২০	পাইওনিয়ার ইস্যুরেন্স	ডিসে'২৪	মার্চ-২৫	১.৩৬	জুন-২৫	২.২০	সেপ্টে-২৫	৩.১৫	ডিসে-২৪	৪.৭৯
২৫৭২১	মার্কেটইল ইস্যুরেন্স	ডিসে'২৪	মার্চ-২৫	০.৪২	জুন-২৫	০.৫৩	সেপ্টে-২৫	০.৬৪	ডিসে-২৪	১.৯৪
২৫৭২২	অগ্রণী ইস্যুরেন্স কোম্পানি	ডিসে'২৪	মার্চ-২৫	০.৩৫	জুন-২৫	০.৫০	সেপ্টে-২৫	০.১৫	ডিসে-২৪	১.৫৪
২৫৭২৩	গ্লোবাল ইস্যুরেন্স কোম্পানি	ডিসে'২৪	মার্চ-২৪	০.৪২	জুন-২৫	০.৬৭	সেপ্টে-২৪	০.৯৫	ডিসে-২৪	১.৫৮
২৫৭২৪	পপুলার লাইফ ইস্যুরেন্স	ডিসে'২৪	-	-	-	-	-	-	ডিসে-২৩	৩.৭০
২৫৭২৫	ফারহাস্ট ইসলামী লাইফ ইস্যুরেন্স	ডিসে'২০	-	-	-	-	-	-	-	-
২৫৭২৬	মেঘনা লাইফ ইস্যুরেন্স	ডিসে'২৪	-	-	-	-	-	-	-	-
২৫৭২৭	নিটল ইস্যুরেন্স কোম্পানি	ডিসে'২৪	মার্চ-২৫	০.৩৯	জুন-২৫	০.৭১	সেপ্টে-২৫	১.০১	ডিসে-২৪	১.৯৭
২৫৭২৮	প্রগতি লাইফ ইস্যুরেন্স	ডিসে'২৩	-	-	-	-	-	-	-	-
২৫৭২৯	এশিয়া প্যাসিফিক জেনা. ইস্যুরেন্স	ডিসে'২৪	মার্চ-২৫	১.০৩	জুন-২৫	১.৮৯	সেপ্টে-২৫	২.১৭	ডিসে-২৪	১.৮৯
২৫৭৩০	সোনার বাংলা ইস্যুরেন্স	ডিসে'২৪	মার্চ-২৫	০.৪৪	জুন-২৫	০.৮৯	সেপ্টে-২৫	১.৩১	ডিসে-২৪	০.২০
২৫৭৩১	প্রগতি লাইফ ইস্যুরেন্স	ডিসে'২৪	-	-	-	-	-	-	-	-
২৫৭৩২	প্রাইম ইসলামী লাইফ ইস্যুরেন্স	ডিসে'২৩	-	-	-	-	-	-	-	-
২৫৭৩৩	প্যারামাউন্ট ইস্যুরেন্স	ডিসে'২৪	মার্চ-২৫	১.১৮	জুন-২৪	১.৫৮	সেপ্টে-২৫	২.৪৪	ডিসে-২৪	২.২৩
২৫৭৩৪	সিটি জেনারেল ইস্যুরেন্স	ডিসে'২৪	মার্চ-২৫	০.৯০	জুন-২৫	১.৬৩	সেপ্টে-২৫	২.৬২	ডিসে-২৪	৩.০৮
২৫৭৩৫	কন্টিনেন্টাল ইস্যুরেন্স	ডিসে'২৪	মার্চ-২৫	০.৩৯	জুন-২৫	০.৭১	সেপ্টে-২৫	১.২৩	ডিসে-২৪	১.৪২
২৫৭৩৬	তাকাফুল ইসলামী ইস্যুরেন্স	ডিসে'২৪	মার্চ-২৫	০.৪০	জুন-২৫	০.৭৪	সেপ্টে-২৫	১.১৩	ডিসে-২৪	১.৪৬
২৫৭৩৭	স্টাভার্ড ইস্যুরেন্স	ডিসে'২৪	মার্চ-২৫	০.৬৯	জুন-২৫	১.৩৫	সেপ্টে-২৫	২.০৫	ডিসে-২৪	২.৩১
২৫৭৩৮	নর্দান জেনারেল ইস্যুরেন্স	ডিসে'২৪	মার্চ-২৫	০.৬৫	জুন-২৫	০.৯৮	সেপ্টে-২৫	১.৪৩	ডিসে-২৪	১.৮১
২৫৭৩৯	রিপাবলিক ইস্যুরেন্স	ডিসে'২৪	মার্চ-২৫	০.৪৭	জুন-২৫	১.০৭	সেপ্টে-২৫	১.৪৭	ডিসে-২৪	২.০৯
২৫৭৪০	এশিয়া ইস্যুরেন্স	ডিসে'২৪	মার্চ-২৫	০.৪০	জুন-২৫	০.৫১	সেপ্টে-২৫	১.৪৫	ডিসে-২৪	২.০৬
২৫৭৪১	রূপালি লাইফ ইস্যুরেন্স	ডিসে'২৪	-	-	-	-	-	-	-	-
২৫৭৪২	ইসলামী ইস্যুরেন্স বাংলাদেশ	ডিসে'২৪	মার্চ-২৫	০.৮০	জুন-২৫	১.৫৮	সেপ্টে-২৫	১.৯৫	ডিসে-২৪	৩.৪১
২৫৭৪৩	প্রভাতী ইস্যুরেন্স কোম্পানি	ডিসে'২৪	মার্চ-২৫	০.৩৮	জুন-২৫	০.৭৮	সেপ্টে-২৫	০.৯৯	ডিসে-২৪	১.৯৭
২৫৭৪৪	ঢাকা ইস্যুরেন্স কোম্পানি লি.	ডিসে'২৪	মার্চ-২৫	০.৫০	জুন-২৫	১.২৩	সেপ্টে-২৫	১.৬৮	ডিসে-২৪	২.৪১
২৫৭৪৫	পদ্মা ইসলামী লাইফ ইস্যুরেন্স	ডিসে'২৪	-	-	-	-	-	-	-	-
২৫৭৪৬	সানলাইফ ইস্যুরেন্স কোম্পানি	ডিসে'২৪	-	-	-	-	-	-	-	-
২৫৭৪৭	বাংলাদেশ ন্যাশনাল ইস্যুরেন্স	ডিসে'২৪	মার্চ-২৫	১.০৬	জুন-২৫	২.০৪	সেপ্টে-২৪	৩.৫১	ডিসে-২৪	৪.১৯

কোড নং	সিকিউরিটিজের নাম	বর্ষশেষ	Q1 (৩ মাস)		Q2 (৬ মাস)		Q3 (৯ মাস)		Q4 (১২ মাস)	
			কোয়ার্টার শেষ	ইপিএস টাকা	কোয়ার্টার শেষ	ইপিএস টাকা	কোয়ার্টার শেষ	ইপিএস টাকা	কোয়ার্টার শেষ	ইপিএস টাকা
২৫৭৪৮	এক্সপ্রেস ইন্স্যুরেন্স	ডিসে'২৪	মার্চ-২৫	০.২৯	জুন-২৫	০.৪৩	সেপ্টে-২৫	০.৯৭	ডিসে-২৪	১.২৩
২৫৭৪৯	ক্রিস্টাল ইন্স্যুরেন্স	ডিসে'২৪	মার্চ-২৫	০.৯৪	জুন-২৫	১.৭৮	সেপ্টে-২৫	২.৬৫	ডিসে-২৪	৩.১৩
২৫৭৫০	দেশ জেনারেল ইন্স্যুরেন্স	ডিসে'২৪	মার্চ-২৫	০.০৫	জুন-২৫	০.০৯	সেপ্টে-২৫	০.৫৯	ডিসে-২৪	(০.৪০)
২৫৭৫১	সোনালী লাইফ ইন্স্যুরেন্স	ডিসে'২৩	-	-	-	-	-	-	ডিসে-২৪	১.৭৩
২৫৭৫২	সেনা ইন্স্যুরেন্স	ডিসে'২৪	মার্চ-২৫	১.৯০	জুন-২৫	৩.৪৭	সেপ্টে-২৫	৪.২৮	ডিসে-২৪	৪.২৯
২৫৭৫৩	ইউনিয়ন ইন্স্যুরেন্স	ডিসে'২৪	মার্চ-২৫	০.৬৭	জুন-২৫	১.১৪	সেপ্টে-২৫	১.৮০	ডিসে-২৪	১.৮৭
২৫৭৫৪	মেঘনা ইন্স্যুরেন্স	ডিসে'২৪	মার্চ-২৫	০.৩৮	জুন-২৫	০.৬৭	সেপ্টে-২৫	০.৯৮	ডিসে-২৪	১.৩১
২৫৭৫৫	চার্টার্ড ইন্স্যুরেন্স	ডিসে'২৪							ডিসে-২৪	(০.১১)
২৫৭৫৬	ইসলামি কমার্শিয়াল ইন্স্যুরেন্স	ডিসে'২৪	মার্চ-২৫	০.২২	জুন-২৫	০.৩৫	সেপ্টে-২৫	০.৩৯	ডিসে-২৪	১.১২
২৫৭৫৭	ট্রাস্ট ইসলামি লাইফ ইন্স্যুরেন্স	ডিসে'২৪							ডিসে-২৪	০.২
২৫৭৫৮	সিকদার ইন্স্যুরেন্স কোম্পানি	ডিসে'২৪	মার্চ-২৫	০.২১	জুন-২৫	০.৩৫	সেপ্টে-২৫	০.৬৩	ডিসে-২৪	১.২৮
<b>টেলিকমিউনিকেশন</b>										
২৭০০১	গ্রামীণফোন	ডিসে'২৪	মার্চ-২৫	৪.৬৯	জুন-২৫	১১.২১	সেপ্টে-২৫	১৬.৭৭	ডিসে-২৪	২৬.৮৯
২৭০০২	বাংলাদেশ সাবমেরিন ক্যাবল	জুন'২৫	সেপ্টে-২৫	৩.৬৭	ডিসে-২৪	৪.৫২	মার্চ-২৫	৬.৮৩	জুন-২৫	৯.৯৩
২৭০০৩	রবি আজিয়াটা	ডিসে'২৪	মার্চ-২৫	০.২৪	জুন-২৫	০.৭৩	সেপ্টে-২৫	১.১৯	ডিসে-২৪	১.৩৪
<b>ট্র্যাভেল অ্যান্ড লেইজার</b>										
২০৫৫২	বাংলাদেশ সার্ভিসেস	জুন'২৪	সেপ্টে-২৫	(২.৪৮)	ডিসে-২৪	(৫.২০)	মার্চ-২৫	(৭.৬৩)	জুন-২৫	(৮.৯৪)
২৯০০২	ইউনিক হোটেল এন্ড রিসোর্ট	জুন'২৪	সেপ্টে-২৫	১.৩৬	ডিসে-২৪	১.৫৬	মার্চ-২৫	৩.১৫	জুন-২৫	৫.১৮
২৯০০৩	দি পেনিনসুলা চিটাগং	জুন'২৪	সেপ্টে-২৫	(০.০১)	ডিসে-২৪	(০.৩৯)	মার্চ-২৫	(০.৪০)	জুন-২৫	০.০৬
২৯০০৪	সী পার্ল বিচ রিসোর্ট এন্ড স্পা	জুন'২৪	সেপ্টে-২৫	(০.৮৪)	ঔষধীধ্বংস-২৫	(১.৩৭)	মার্চ-২৫	(১.৮৫)	জুন-২৫	(২.৪৬)
২৯০০৫	বেস্ট হোল্ডিংস লিমিটেড	জুন'২৪	সেপ্টে-২৪	০.০১	ডিসে-২৪	০.১১	মার্চ-২৫	০.২৫	জুন-২৪	১.৪৩
<b>বিবিধ</b>										
৯৯৬০২	আরামিট	জুন'২৪	সেপ্টে-২৪	০.৪৪	ডিসে-২৪	০.৬৮	মার্চ-২৫	১.৩২	জুন-২৪	২.০৯
৯৯৬০৪	বাংলাদেশ শিপিং কর্পোরেশন	জুন'২৪	সেপ্টে-২৫	৫.১৪	ডিসে-২৪	৯.৩৫	মার্চ-২৫	১৪.৩৮	জুন-২৫	২০.১০
৯৯৬০৫	জি কিউ বলপেন ইন্ডাস্ট্রিজ	জুন'২৪	সেপ্টে-২৫	(০.৫১)	ডিসে-২৪	(১.৪৩)	মার্চ-২৫	(৩.১৬)	জুন-২৫	(১.৮৩)
৯৯৬০৮	উসমানিয়া গ্লাস শিট ফ্যাক্টরি	জুন'২৪	সেপ্টে-২৫	(১.৭১)	ডিসে-২৪	(২.৫৪)	মার্চ-২৫	(৩.৭৮)	জুন-২৫	(৫.৩৪)
৯৯৬১১	সাতার রিফ্রাক্টরিজ	জুন'২৩	সেপ্টে-২৩	(১.৮৬)	ডিসে-২৩	(৩.০১)	মার্চ-২৪	(৩.৮৮)	জুন-২৩	(৪.৮৬)
৯৯৬১৩	বাংলাদেশ এক্সপোর্ট ইমপোর্ট	জুন'২৪	সেপ্টে-২৪	(১.২৬)	ডিসে-২৪	(৩.৭৮)	মার্চ-২৪	০.৮৯	জুন-২৪	(০.৪১)
৯৯৬৩৫	সিনোবাংলা ইন্ডাস্ট্রিজ	জুন'২৪	সেপ্টে-২৫	০.৩৩	ডিসে-২৪	০.৪৮	মার্চ-২৫	০.৯১	জুন-২৫	১.২৭
৯৯৬৩৭	মিরাকল ইন্ডাস্ট্রিজ	জুন'২৪	সেপ্টে-২৫	(০.৭৭)	ডিসে-২৪	(০.৯৯)	মার্চ-২৫	(১.৬৩)	জুন-২৫	(২.৩০)
৯৯৬৩৮	বার্জার পেইন্টস বাংলাদেশ	মার্চ'২৫	জুন-২৫	১৮.৪৮	সেপ্টে-২৫	৩১.১৪	ডিসে-২৪	৫৩.২৬	মার্চ-২৫	৭২.৬৬
৯৯৬৩৯	খান ব্রাদার্স পি.পি. ওভেন ব্যাগ	জুন'২৪	সেপ্টে-২৫	০.১৭	ডিসে-২৪	০.০৭	মার্চ-২৫	০.১৫	জুন-২৫	০.২৭
৯৯৬৪০	ন্যাশনাল ফীড মিল	জুন'২৪	সেপ্টে-২৪	(০.২৪)	ডিসে-২৩	(০.২৫)	মার্চ-২৪	(০.৪৩)	জুন-২৪	(০.৭১)
৯৯৬৪১	আমান ফীড	জুন'২৪	সেপ্টে-২৫	০.২১	ডিসে-২৪	০.৫৩	মার্চ-২৫	০.৬৫	জুন-২৫	০.২২
৯৯৬৪২	এস কে ট্রিমস এন্ড ইন্ডাস্ট্রিজ	জুন'২৪	সেপ্টে-২৪	(০.৫৩)	ডিসে-২৪	(১.৩১)	মার্চ-২৪	১.২৫	জুন-২৪	০.৫৪
৯৯৬৪৩	ইনডেক্স গ্র্যাণ্ডো ইন্ডাস্ট্রিজ	জুন'২৪	সেপ্টে-২৫	০.৯১	ডিসে-২৪	২.০৭	মার্চ-২৫	৩.৩২	জুন-২৫	৫.৫২
১৮৪৭৪	হামি ইন্ডাস্ট্রিজ	জুন'২৩	সেপ্টে-২৩	০.০৯	ডিসে-২৩	০.১৮	মার্চ-২৪	০.২১	জুন-২৩	(০.৭৬)

কোড নং	সিকিউরিটির নাম	ক্যাটাগরি	বর্ষ শেষ	পরি. মূলধন (টাকা মি.)	রিজার্ভ ও সাবগ্রান্স (টাকা মি.)	এক্সিএম'র তারিখ	শেয়ার প্রতি লভ্যাংশ (টাকা)	বোনাস শেয়ার	কর-পর.মুনাফা (টাকা মি.)	শেয়ার সংখ্যা (মিলিয়ন)	শেয়ারপ্রতি ন্যাভ (NAV)	শেয়ারপ্রতি আয় (EPS)	পি/ই* ১৩.১১.২৫	পক্ষের সর্বোচ্চ মূল্য (টাকা)	পক্ষের সর্বনিম্ন মূল্য (টাকা)	সমাপনী মূল্য ১৩.১১.২৫
<b>ব্যাংক</b>																
১১১০১	এ বি ব্যাংক	বি	ডিসে'২৪	৮,৯৫৭	(২,৫১৭.৩৯)	০৫.০৮.২৫	-	-	(১৯,০৫৬.৯৩)	৮৯৫.৬৯	৭.১৯	(২১.২৮)	৫.১০	৩.৭০	৩.৭০	
১১১০২	দি সিটি ব্যাংক	এ	ডিসে'২৪	১৫,২১২	২৯,৬১১.৫৪	২৯.০৬.২৫	১.২৫	১.২৫বি:১০	১০,১৪৩.৪৬	১,৫২১.২২	৩০.৪৫	৬.৬৭	৩.৬৯	২৪.৮০	২৩.১০	২৩.৪০
১১১০৩	আইএফআইসি ব্যাংক	বি	ডিসে'২৪	১৯,২২১	১৫,৬৮২.৫৭	১১.০৯.২৫	-	০	(১,২০৬.১৮)	১,৯২২.০৯	১৮.১৬	(০.৬৩)	৫.২০	৩.৮০	৩.৯০	
১১১০৪	ইসলামী ব্যাংক বাংলাদেশ	এ	ডিসে'২৪	১৬,১০০	৫৫,৩১৭.৩৯	১৯.১১.২৫	-	-	১,০৮৭.৮৫	১,৬০৯.৯৯	৪৪.৩৬	০.৬৮	৪২.২২	৩৮.৫০	৩৪.৭০	৩৪.৯০
১১১০৫	ন্যাশনাল ব্যাংক	জেড	ডিসে'২৪	৩২,১৯৭	(২৮,৫১০.৪৫)	০৭.০৮.২৫	-	-	(১৭,০৭৩.৫৩)	৩,২১৯.৭৪	১.১৫	(৫.৩০)	৫৬.১০	৪৬.১০	২.২০	
১১১০৬	পূবালী ব্যাংক	এ	ডিসে'২৪	১৩,০১৪	৪০,২৮৮.১৩	১৮.০৬.২৫	১.২৫	১.২৫বি:১০	৭,৮০০.৮৭	১,৩০১.৪৩	৪০.৯৬	৫.৯৯	২.৯৮	২৯.২০	২৭.৬০	২৭.৮০
১১১০৭	রূপালী ব্যাংক	বি	ডিসে'২৪	৪,৮৭৯	৫,৩৮১.৯১	২৭.০৮.২৫	-	০	১১৩.৯২	৪৮৭.৯৩	৩৪.৯৭	০.২৩	৪০.৫০	১৮.৮০	১৬.০০	১৬.২০
১১১০৮	ইউনাইটেড কমার্শিয়াল ব্যাংক	এ	ডিসে'২৪	১৫,৫০৪	২৩,০৩৮.৩৮	৩১.০৭.২৫	-	-	৮০.০৬	৫,৫৫০.৩৮	২৬.৪২	০.০৫	২৩.২০	১০.৪০	৯.৬০	৯.৯০
১১১০৯	উত্তরা ব্যাংক	এ	ডিসে'২৪	৯,৭০৩	১৬,৭৭৮.০১	১২.০৫.২৫	১.৭৫	১.৭৫বি:১০	৪,৭৮৪.৩৪	৯৭০.২৭	২৭.২৯	৪.৯৩	৪.৫৫	২১.৫০	২০.৭০	২১.০০
১১১১০	আইসিবি ইসলামিক ব্যাংক	জেড	ডিসে'২৩	৬,৬৪৭	(১৯,৫১৬.৯৫)	১১.০৭.২৪	-	-	(৫৬৩.৪৪)	৬৬৪.৭০	(১৯.৩৬)	(০.৮৫)	২.৭০	২.২০	২.৪০	
১১১১১	ইস্টার্ন ব্যাংক	এ	ডিসে'২৪	১৫,৯৫৮	২৬,৯৯৯.৯৫	২১.০৫.২৫	১.৭৫	১.৭৫বি:১০	৬,৫৯৮.৯৮	১,৫৯৫.৮১	২৬.৯২	৪.১৪	৪.৫৩	২৩.৮০	২১.৯০	২২.১০
১১১১৫	আল-আরাফাহ ইসলামী ব্যাংক	এ	ডিসে'২৪	১১,৫১৭	১৪,১৭৯.১৭	১২.১১.২৫	-	-	৭৫৪.৯৬	১,১৫১.৬৯	২০.৮৫	০.৬৬	৩১.৯৯	১৫.১০	১২.০০	১৪.৫০
১১১১৬	প্রাইম ব্যাংক	এ	ডিসে'২৪	১১,৬০৬	২৫,৭৫৪.৯৪	০৫.০৫.২৫	১.৭৫	০.২৫বি:১০	৭,২২২.৪৮	১,১৬০.৫৯	৩৩.২৪	৬.৩১	৩.৬৭	২৭.০০	২৬.০০	২৬.৫০
১১১১৭	সাইথইস্ট ব্যাংক	এ	ডিসে'২৪	১৩,৩৭৪	১৮,১৬০.৩৩	১৭.০৯.২৫	-	-	৪৩৩.৬০	১,৩৩৭.৪০	২৩.৫৯	০.৩২	৪.১১	৯.৩০	৭.৯০	৮.০০
১১১১৮	ঢাকা ব্যাংক	এ	ডিসে'২৪	১০,৫৬৯	১২,১১৮.৩০	৩১.০৭.২৫	০.৫০	০.৫বি:১০	১,২৮১.৩১	১,০৫৬.৯৩	২১.৪৭	১.২১	৫.৮১	১১.২০	১০.২০	১০.৩০
১১১১৯	ন্যাশনাল ক্রেডিট এন্ড কমার্স ব্যাংক	এ	ডিসে'২৪	১১,১০৪	১৩,৭৩১.২৬	০২.০৭.২৫	১.৩০	০:০০	২,৩২৬.৭৮	১,১১০.৪২	২২.৩৭	২.১০	৫.১০	৩.১০	২.১০	১০.৬০
১১১২০	সোস্যাল ইসলামী ব্যাংক	এ	ডিসে'২৪	১১,৪০২	৯,২৯৩.৬৯	১৮.০৮.২৫	-	০:০০	(১,০১৭.০৩)	১,১৪০.১৬	১৮.১৫	(০.৮৯)	৩.৫০	৩.০০	৩.০০	
১১১২১	ডাচ-বাংলা ব্যাংক	এ	ডিসে'২৪	৯,৬৬৭	৪১,৯৩০.০৯	১৯.০৬.২৫	১.০০	১বি:১০	৪,৭৩৪.৭৬	৯৬৬.৭০	৫৩.৩৯	৪.৯০	১০.৪২	৪০.৪০	৩৬.৫০	৩৬.৮০
১১১২৩	মিউচুয়াল ট্রাস্ট ব্যাংক	এ	ডিসে'২৪	১০,৮১৪	১৩,৫৯৫.৬৪	০৯.০৭.২৫	-	১বি:১০	৩,১৬৬.৫২	১,০৮১.৪৩	২৩.৫৮	২.৯৩	৪.৫৫	২১৭.০০	২০৯.৫০	১১.৪০
১১১২৫	স্টার্ডার্ট ব্যাংক	বি	ডিসে'২৪	১১,১৫৮	৭,৩৯৪.২৪	১৪.০৮.২৫	-	০:০০	৮২৮.৩৯	১,১১৫.৮৪	১৬.৬৩	০.৭৪	৭.০৭	৫.৪০	৪.৭০	৪.৯০
১১১২৬	ওয়ান ব্যাংক	বি	ডিসে'২৪	১০,৬৫৮	১৩,২৫২.৯০	১৪.০৮.২৫	-	-	১,৩১৯.৩৯	১,০৬৫.৮২	২২.৪৩	১.২৪	৪.৬৩	১৪৯.৫০	১৩৩.৫০	৬.৬০
১১১২৭	ব্যাংক এশিয়া	এ	ডিসে'২৪	১২,৮২৫	১৮,৯৮২.৯০	১৭.০৬.২৫	১.০০	১বি:১০	২,৪৯৮.৯২	১,১৮২.৫০	২৪.৮০	১.৯৫	৫.১৫	১৮.০০	১৭.০০	১৭.৭০
১১১২৮	মার্কেটহিল ব্যাংক	এ	ডিসে'২৪	১১,০৬৬	১৫,১০৭.৫৮	২০.০৭.২৫	-	-	৬৪৬.৭৯	১,১০৬.৫৮	২৩.৭৫	০.৫৮	১.৯০	২৫.০০	১৮.৭০	৬.৯০
১১১২৯	এক্সিম ব্যাংক	এ	ডিসে'২৪	১৪,৪৭৬	১৭,১০৩.৮৮	২৮.০৮.২৫	-	-	২৫৮.৯০	১,৪৪৭.৫৬	২১.৮২	০.১৮	৩.২০	৩.০০	৩.০০	
১১১৩৪	যমুনা ব্যাংক	এ	ডিসে'২৪	৯,৩৯৩	১২,৩১৬.১৬	২৪.০৬.২৫	১.৭৫	০.৬৫বি:১০	২,৭৯৩.২৯	৯৩৯.৩৪	২৩.১১	২.৯৭	৩.৪৫	২১.১০	১৯.৯০	২০.৪০
১১১৩৮	ব্র্যাক ব্যাংক	এ	ডিসে'২৪	১৯,৯০৯	৫৪,২৯৬.৫৯	১৯.০৬.২৫	১.২৫	১.২৫বি:১০	১২,২৯৬.২৪	১,৯৯০.৯৩	৩৯.২১	৬.১৮	৮.১৫	৬৯.৯০	৬৬.০০	৬৬.২০
১১১৩৯	শাহজালাল ইসলামী ব্যাংক	এ	ডিসে'২৪	১১,১৩০	১২,৩৪০.৮৮	২৫.০৬.২৫	১.০০	০	১,৬৯৩.৩৫	১,১১২.৯৭	২১.০৯	১.৫২	৩.৬৪	১৭.১০	১৬.৪০	১৭.০০
১১১৪০	প্রিমিয়ার ব্যাংক	এ	ডিসে'২৪	১২,৩৩৪	১৪,৪৭০.০৯	১৩.১০.২৫	-	-	১,৩৪১.৬১	১,২৩৩.৪৩	২১.৭৩	১.০৯	৫.১০	৪.০০	৪.১০	
১১১৪৫	ট্রাস্ট ব্যাংক	এ	ডিসে'২৪	৯,৯৪১	১৫,৫৪১.৩৫	২৮.০৭.২৫	০.৭৫	০.৭৫বি:১০	৩,৭২৩.৭৭	৯৯৪.০৮	২৫.৬৩	৩.৭৫	৪.৬৩	১৭.৮০	১৫.৪০	১৬.৫০
১১১৪৭	ফার্স্ট সিকিউরিটি ইসলামী ব্যাংক	এ	ডিসে'২৩	১২,০৮১	১২,৯২৮.৫১	২৪.০৬.২৪	০.৫০	০.৫বি:১০	৩,২৮১.৫০	১,২০৮.১৪	২০.৭০	২.৭২	২.৩০	১.৮০	১.৯০	
১১১৫০	এনআরবিসি ব্যাংক	এ	ডিসে'২৪	৮,২৮৭	৫,৪২৩.৯১	২১.০৮.২৫	-	-	৭১.৩৫	৮২৮.৬৫	১৬.৫৫	০.০৯	৪১.০৫	৬.৭০	৪.৯০	৫.২০
১১১৫১	এসবিএসি ব্যাংক	বি	ডিসে'২৪	৮,২৪২	২,৮৪৭.১৪	১৯.০৮.২৫	-	-	১০৯.৪৬	৮২৪.১৯	১৩.৪৫	০.১৩	২৬.৫০	৬.৭০	৫.২০	৫.৩০
১১১৫২	ইউনিয়ন ব্যাংক	জেড	ডিসে'২২	১০,৩৬৩	৫,৪১০.৯৬	১৫.০৬.২৩	০.৫০	-	১,৫১৩.৫০	১,০৩৬.২৮	১৪.৭৫	১.৪৬	৮.০৪	১.৭০	১.৫০	১.৫০
১১১৫৩	গ্লোবাল ইসলামি ব্যাংক	জেড	ডিসে'২৪	৯,৮৭৪	(৩১,৩৬৬.৭৬)	২১.০৯.২৫	-	-	(১২,৪৬৬.১৮)	৯৮৭.৪৪	(২১.৭৭)	(১২.৬২)	১.৮০	১.৬০	১.৭০	
১১১৫৪	মিডল্যান্ড ব্যাংক	বি	ডিসে'২৪	৬,৫৮৯	৩,০৮৪.১৭	০৪.০৬.২৫	০.৩০	০.৩বি:১০	৮১৪.১২	৬৫৮.৮৬	১৪.৬৮	১.২৪	৪৩.৩৩	৫.৫০	৩.৮০	১৫.৬০
১১১৫৫	এনআরবি ব্যাংক	এ	ডিসে'২৩	৬,৯০৬	১,২৩৪.৬৭	২৭.০৬.২৪	১.০০	-	৭৯৪.৩৭	৬৯০.৫৯	১৩.৭৮	১.৩৫	২৭.৬০	২৩.৫০	৫.২০	
<b>৩৬</b>	<b>মোট</b>			<b>৪৩২,৬৭৮</b>	<b>৪৯১,৬৮৬</b>				<b>৩৩,২৩১</b>	<b>৪৩,২৬৭.৭৭</b>						
<b>ফিন্যান্সিয়াল ইন্সটিটিউশন</b>																
১১১১১	আইডিএলসি ফাইন্যান্স	এ	ডিসে'২৪	৪,৩৬৫	১৪,৪৩৫.৬৬	০৩.০৬.২৫	১.৫০	০.৫বি:১০	২,০০২.৮০	৪৩৬.৪৮	৪৫.৯৬	৪.৫৯	৬.২৬	৩৮.৩০	৩৩.৬০	৩৩.৭০
১১১১৩	ইউনাইটেড ফাইন্যান্স	এ	ডিসে'২৪	১,৮৭১	১,৪৬৩.৩০	২৪.০৬.২৫	১.০০	-	২০৯.২৩	১৮৭.১১	১৭.৮৪	১.১২	৩৪.৮৯	১২.৮০	১০.৫০	১০.৭০
১১১১৪	উত্তরা ফাইন্যান্স এন্ড ইনভেস্টমেন্টস	জেড	ডিসে'১৯	১,৩১৫	৫,৯৭৭.৫৫	৩০.০৯.২০	১.৫০	-	১,১৮৩.২২	১৩১.৪৮	৫৯.৪৮	৯.০০	৪.৬০	১২.৩০	৯.৬০	১০.৩০
১১১২২	মাইডাস ফাইন্যান্স	জেড	ডিসে'২৪	১,৪৩৯	(৭৫৭.৭৬)	২৪.০৬.২৫	-	০	(৩২১.৯৫)	১৪৩.৮৯	৪.৭৩	(২.২৪)	১৫.০০	১২.০০	৩.৯০	
১১১২৪	ফার্স্ট ফাইন্যান্স	জেড	ডিসে'২৪	১,১৮৫	(৫,৬৭৩.৭৬)	১১.০৯.২৫	-	০	(৬৯৬.৭৬)	১১৮.৫৪	(৩৭.৮৬)	(৫.৮৮)	২.৭০	১.৯০	১.৯০	
১১১৩০	পিপলস লিজিং এন্ড ফাইন্যান্স সার্ভিসেস	জেড	ডিসে'২৪	২,৮৫৪	(৪৬,৫৪৭.৬৪)	২৪.০৬.২৫	-	-	(৪,২৬৭.৫৫)	২৮৫.৪৪	(৪৯.৫০)	(১৪.৯৫)	০.৯৪	০.৬০	০.৬২	
১১১৩১	প্রাইম ফাইন্যান্স এন্ড ইনভেস্টমেন্ট	জেড	ডিসে'২২	২,৭২৯	(৮২০.৬৭)	২৭.০৫.২৫	-	-	৮২৪.৪০	২৭২.৯২	৬.৯৯	(৩.০২)	২.১০	১.৩০	১.৩০	
১১১৩২	প্রিমিয়ার লিজিং এন্ড ফাইন্যান্স	জেড	ডিসে'২৪	১,৩৩০	(১১,৬৪৪.১৩)	২৫.০৯.২৫	-	-	(৩,৬৫৬.২৯)	১৩২.৯৭	(৭৪.৩৬)	(২৭.৫০)	১.২০	০.৮২	০.৮৪	
১১১৩৩	ইসলামিক ফাইন্যান্স এন্ড ইনভেস্টমেন্ট	জেড	ডিসে'২৪	১,৪০৩	(১,৩৭৫.১০)	২৮.০৮.২৫	-	-	(১,৭১৫.১৫)	১৪০.৩৩	০.২০	(১২.২২)	৭.৬০	৫.৭০	৫.৮০	
১১১৩৫	লংকাবাংলা ফাইন্যান্স	এ	ডিসে'২৩	৫,৩৮৮	৩,৬৫৯.৬১	২৯.০৯.২৪	১.০০	-	৩৭৭.৫১	৫৩৮.৮৪	১৮.৮২	০.৭০	১৬.৮১	১৪.৪০	১২	

কোড নং	সিকিউরিটিজের নাম	ক্যাটাগরি	বর্ষ শেষ	পরি. মূলধন (টাকা মি.)	রিজার্ভ ও সারগ্রাস (টাকা মি.)	এজিএম'র তারিখ	শেয়ার প্রতিলভাংশ (টাকা)	বোনাস শেয়ার	কর-পর.মূল্য (টাকা মি.)	শেয়ার সংখ্যা (মিলিয়ন)	শেয়ারপ্রতি ন্যাভ (NAV)	শেয়ারপ্রতি আয় (EPS)	পি/ইফ ১৩.১১.২৫	পক্ষের সর্বোচ্চ মূল্য (টাকা)	পক্ষের সর্বনিম্ন মূল্য (টাকা)	সমাপনী মূল্য ১৩.১১.২৫
১১১৪৪	ফিনিক্স ফাইন্যান্স এন্ড ইনভেস্টমেন্টস	জেড	ডিসে'২৪	১,৬৫৯	(১৫,৩৪৯.১৮)	২১.০৮.২৫	-	-	(৮,০৮২.৩২)	১৬৫.৮৭	(৮২.০১)	(৪৮.৭৩)		৩.১০	১.৮০	১.৯০
১১১৪৬	এফএস ফাইন্যান্স ও ইনভেস্টমেন্ট	জেড	ডিসে'২৪	১,৪৯১	(২০,১৬২.৯৭)	১১.১০.২৫	-	-	(৩,১৮৫.০৬)	১৪৯.০৮	(১২৫.৫৫)	(২১.৩৭)		১.১০	০.৬৬	০.৮৩
১১৪৮	বে লিজিং এন্ড ইনভেস্টমেন্ট	জেড	ডিসে'২৪	১,৪০৯	(৫,০৮০.১৩)	২৮.০৮.২৫	-	-	(৪,৩৮৯.৮০)	১৪০.৮৯	(২৫.২০)	(৩১.১৬)		৪.০০	২.৭০	২.৭০
১১১৪৯	জিএসপি ফাইন্যান্স কোম্পানি	জেড	ডিসে'২৩	১,৫৭১	১,২৬৩.৭৯	২৯.১২.২৪	-	-	(১,৫২৮.৭৩)	১৫৭.০৭	১৮.০৫	(৯.৭৩)		২.৩০	১.৫০	১.৫০
১২১৫১	ইনভেস্টমেন্ট কর্পোরেশন অব বাংলাদেশ	বি	জুন'২৪	৮,৬৭৩	২৯,০২৫.৭৭	২১.১২.২৪	০.২০	-	৩২৬.৭৭	৮৬৭.২৬	৫১.৯৫	০.৩৮		৪৩.৯০	৩৩.৭০	৩৪.৯০
২০৬২১	ডিবিএইচ ফাইন্যান্স পিএলসি	এ	ডিসে'২৪	২,০২৯	৭,৩১৪.৫৮	১৯.০৬.২৫	১.৫০	০.২বি:১০	১,০০৮.৫৬	২০২.৮৭	৪৬.৩৩	৪.৯৭	৬.৭৪	৩৭.৪০	৩২.৬০	৩৩.০০
২০৬২৩	ন্যাশনাল হাউজিং ফাইন্যান্স	এ	ডিসে'২৪	১,২৮৭	৮১৩.৪৭	২১.০৯.২৫	-	১বি:১০	২.৯৩	১২৮.৭৩	১৬.৩২	০.০২	১৬.১৮	১৫.০০	১২.৪০	২২.০০
২৮০২৩	ফার্বস্ট ফাইন্যান্স ও ইনভেস্টমেন্ট	জেড	ডিসে'২৪	১,৬৪১	(৯,৯২১.৯০)	২৬.০৬.২৫	-	-	(৮৪১.৭৩)	১৬৪.০৬	(৫০.৪৮)	(৫.১৩)		১.০১	০.৬১	০.৬২
২৩	মোট			৫৪,৫৬২	(১৩২,১৮০)				(৪১,৯২৮)	৫,৪৫৬.২৭						
	মিউচুয়াল ফান্ডস															
১২১৬৭	গ্রামীণ ওয়ান : স্কিম টু	এ	জুন'২৫	১,৮২৪	১,০৭৪.৭৯	-	০.৭৫	-	১৪৭.০১	১৮২.৪০	১৫.৮৯	০.৮১	১৪.৭২	১২.১০	১০.৪০	১০.৬০
১২১৬৮	প্রাইম ফাইন্যান্স ফার্স্ট	এ	ডিসে'২৪	২০০	(৩২.৬৯)	-	-	-	(৬৮.৯৩)	২০.০০	৯.১৩	(৩.৪৫)	২৬.৬৫	২১.০০	১৬.৫০	১৬.৭০
১২১৬৯	ইবিএল ১ম মিউচুয়াল ফান্ড	এ	জুন'২৪	১,৪৪৮	(৩০৬.৭২)	-	-	-	(২৭৩.৩২)	১৪৪.৭৫	৭.৮৮	(১.৮৯)		৪.০০	২.৭০	২.৮০
১২১৭০	আইসিবি এএমসিএল সেকেন্ড	এ	জুন'২৫	৫০০	(৯৫.৮৪)	-	-	-	(৭.৫৫)	৫০.০০	৮.০৮	(০.১৫)	১.৭০	৬.১০	৫.২০	৫.৩০
১২১৭১	আইসিবি এম. প্রো. মি. ফান্ড ১: স্কিম ১	এ	জুন'২৫	৭৫০	(১৯৬.১৪)	-	-	-	(১৭.২৬)	৭৫.০০	৭.৩৮	(০.২৩)	১.৩৫	৪.১০	৩.৪০	৩.৪০
১২১৭২	ট্রাস্ট ব্যাংক ফার্স্ট	এ	জুন'২৪	৩,০৩৬	(৫৫৮.৪৮)	-	-	-	(৫৯৩.৭৬)	৩০৩.৫৯	৮.১৬	(১.৯৬)		৩.০০	২.৩০	২.৩০
১২১৭৩	প্রাইম ব্যাংক ১ম আইসিবি এএমসিএল	এ	জুন'২৫	১,০০০	(২৩৮.৩৬)	-	-	-	(২৮.০৩)	১০০.০০	৭.৬২	(০.২৮)	১.৫২	৪.৪০	৩.৮০	৪.২০
১২১৭৪	ডিবিএইচ ফার্স্ট	এ	জুন'২৩	১,২০০	৩৮.১৩	-	০.৩০	-	৩৪.৭৯	১২০.০০	১০.৩২	০.২৯		৬.১০	৫.০০	৫.৪০
১২১৭৫	আইএফআইসি ১ম	এ	জুন'২৪	১,৮২২	(৩২৯.৭০)	-	-	-	(৩২৫.৩৬)	১৮২.১৭	৮.১৯	(১.৭৯)		৩.০০	২.৩০	২.৩০
১২১৭৬	ফিনিক্স ফাইন্যান্স ১ম	এ	জুন'২৫	৬০০	(১৬৭.৮৮)	-	-	-	(১০.৩৩)	৬০.০০	৭.২০	(০.১৭)	১.৪৯	৫.৩০	৪.৬০	৪.৯০
১২১৭৭	আইসিবি এএমসিএল থার্ড এনআরবি	এ	জুন'২৫	১,০০০	(২৭৪.২৮)	-	-	-	(২.২০)	১০০.০০	৭.২৬	(০.০২)	১.২৭	৪.২০	৩.৪০	৩.৬০
১২১৭৮	ফার্স্ট জনতা ব্যাংক	এ	জুন'২৪	২,৮৯৯	(৭৪২.৭৮)	-	-	-	(৬৫০.২৩)	২৮৯.৯২	৭.৫৪	(২.২৪)		২.৯০	২.২০	২.২০
১২১৭৯	গ্রীন ডেস্টা মিউচুয়াল ফান্ড	এ	জুন'২৩	১,৫০০	২৪.৬৪	-	০.১৫	-	২১.৪৯	১৫০.০০	১০.১৬	০.১৪		৩.৩০	২.৬০	২.৭০
১২১৮০	পপুলার লাইফ ফার্স্ট	এ	জুন'২৩	২,৯৯১	৭৮.৪২	-	০.২৫	-	৪.৩৯	২৯৯.০৯	১০.২৬	০.০১		২.৯০	২.১০	২.২০
১২১৮১	আইএফআইএল ইসলামিক মি. ফা.-১	এ	জুন'২৫	১,০০০	(৩১৯.৬১)	-	-	-	(৩১.৮১)	১০০.০০	৬.৮০	(০.৩২)	১.৪৪	৪.১০	৩.০০	৩.০০
১২১৮২	পিএইচপি ফার্স্ট	এ	জুন'২৩	২,৮১৯	৬২.১৬	-	০.২০	-	(১৪.৪৫)	২৮১.৮৯	১০.২২	(০.০৫)		২.৯০	২.২০	২.২০
১২১৮৩	এআইবিএল ১ম ইসলামিক	এ	মার্চ'২৩	১,০০০	৬.৪৯	-	০.০৬	-	৫.১৩	১০০.০০	১০.০৬	০.০৫	৩৩.৮৯	৩.৯০	২.৮০	৩.০০
১২১৮৪	এমবিএল ১ম মি: ফান্ড	এ	মার্চ'২৩	১,০০০	৪৭.২৫	-	০.৪৩	-	৪১.৭৬	১০০.০০	১০.৪৭	০.৪২	২৩.০৯	৫.২৬	৪৭.৪০	৩.৩০
১২১৮৬	ইবিএল এনআরবি	এ	জুন'২৪	২,২৪৩	(৫৩১.২২)	-	-	-	(৫৭২.৩১)	২২৪.২৬	৭.৬৩	(২.৫৫)		২.৯০	২.০০	২.১০
১২১৮৭	রিলয়েন্স-১ ফার্স্ট ফিড অব রিলয়েন্স ইস্যু	এ	জুন'২৫	৬০৫	২৮.৪৯	-	-	-	(১৮.৭৬)	৬০.৫০	১০.৪৭	(০.৩১)	৪.৮৮	১৭.৫০	১২.১০	১২.৭০
১২১৮৮	এল আর গ্রোবাল বাংলাদেশ	এ	সেপ্টে'২৩	৩,১১১	১৪৭.৫৯	-	০.৩০	-	৮৯.৯৫	৩১১.০৮	১০.৪৭	০.২৯		৩.৩০	২.৪০	২.৪০
১২১৮৯	এ বি ব্যাংক ফার্স্ট	এ	জুন'২৪	২,৩৯১	(৪৬২.২৪)	-	-	-	(৪৭৮.২৬)	২৩৯.০৯	৮.০৭	(২.০০)		৩.০০	২.৩০	২.৪০
১২১৯১	ফার্স্ট বাংলাদেশ ফিল্ড ইন. ফান্ড	এ	জুন'২৪	৭,৭৬১	১,৩০০.৮২	-	-	-	(১,৪১৩.০৮)	৭৭৬.১৫	৮.৩২	(১.৮২)		৩.০০	২.৪০	২.৪০
১২১৯২	এনসিবিএল মিউচুয়াল ফান্ড-১	এ	ডিসে'২৩	১,০৮৫	১০৫.৪৮	-	০.৪৫	-	৬৫.৯৩	১০৮.৫০	১০.৯৭	০.৬১		১১.২০	১০.৬০	৩.৪০
১২১৯৩	আইসিবি এএমসিএল সোলারি ব্যাংক ফার্স্ট	এ	জুন'২৫	১,০০০	(১৭৭.৪৭)	-	-	-	(৪.০৮)	১০০.০০	৮.২৩	(০.০৪)	১.৫৪	৫.১০	৩.৯০	৪.০০
১২১৯৪	এক্সিম ব্যাংক ফার্স্ট	এ	জুন'২৪	১,৪৩৩	(২৬৩.৯৪)	-	-	-	(২৭৩.৮৩)	১৪৩.২৬	৮.১৬	(১.৯১)		৩.৬০	২.৪০	২.৫০
১২১৯৫	এশিয়ান টাইগার সন্ধানী লাইফ প্রোগ্রাম ফান্ড	এ	জুন'২৪	৬১৮	(১০৭.৪৭)	-	-	-	(১২০.১৯)	৬১.৭৯	৮.৩১	(১.৯৫)		-	-	৭.৫০
১২১৯৬	এস ই এল লেকচার ইকুইটি ম্যানজমেন্ট ফান্ড	এ	জুন'২৫	৫০০	(১৩.১৬)	-	-	-	২১.৪১	৫০.০০	৯.৭৪	০.৪৩	৫.৯৭	-	-	৭.৪০
১২১৯৭	আনগার্ড এ এম এল বিটি ফিন্যান্স মি. ফা. ১	এ	সেপ্টে'২৪	১,০৪৩	(৩৬.১৯)	-	-	-	(১২৭.৪৯)	১০৪.৩২	৯.৬৫	(১.২২)		৭.৬০	৬.৯০	৬.৯০
১২১৯৮	আনগার্ড এ এম এল রপালী ব্যাংক বালান্সড ফান্ড	এ	ডিসে'২৪	১,৫৮৭	(১৯৮.০৬)	-	-	-	(১৯৮.৪৩)	১৫৮.৭৫	৮.৭৫	(১.২৫)		৮.৩৭	৫.৮০	৪.৭০
১২১৯৯	সিএপিএম বিডিবিএল মি. ফা. ১	এ	জুন'২৫	৫০১	(১১৭.১৮)	-	-	-	(৫৭.৪৪)	৫০.১৩	৭.৬৬	(১.১৫)	৩.৩৯	১২.৪০	৯.৫০	১০.৩০
১২২০০	এসইএমএল আইবিবিএল শারিয়াহ ফান্ড	এ	জুন'২৫	১,০০০	(৪৯.১৪)	-	-	-	১৩.৮৬	১০০.০০	৯.৫১	০.১৪	৩.০৪	৬.৫০	৫.৬০	৫.৬০
১২২০১	আইসিবি এএমসিএল ফার্স্ট অফি ব্যাংক মি. ফা.	এ	জুন'২৫	৯৮২	(৯৮.২০)	-	-	-	৩৪.৮৬	৯৮.১৫	৯.০০	০.৩৬	১.৯০	৬.৯০	৬.২০	৬.৩০
১২২০২	সিএপিএম আইবিবিএল ইসলামিক মি. ফা.	এ	জুন'২৫	৬৬৯	(১৩৬.৫৪)	-	-	-	(৪৭.৫১)	৬৬.৮৫	৭.৯৬	(০.৭১)	৬.০৯	৮.৪০	৫.৫০	৫.৬০
১২২০৩	এসইএমএল এক্সিমএলএল প্রোগ্রাম ফান্ড	এ	জুন'২৫	৭২৯	(৬৫.৪৮)	-	-	-	(০.৮২)	৭২.৯৪	৯.১০	(০.০১)	১.৯২	৫.৩০	৪.০০	৪.০০
১২২০৪	আইসিবি এএমসিএল সিএমএসএফ গোল্ডেন	এ	ডিসে'২৪	১,০০০	(৯৫.৮৩)	-	-	-	(১০১.১২)	১০০.০০	৯.০৪	(১.০১)	৬.৯৩	৭.৪০	৬.০০	৬.১০
১২২০৫	ক্যাপিটাল গ্রামীণ ব্যাংক প্রোগ্রাম ফান্ড	এ	জুন'২৫	১,৫৫৭	(৬০.২৮)	-	০.৩৩	-	৫২.৯২	১৫৫.৬৮	৯.৬১	০.৩৪	১.৮৮	৮.৪০	৬.৫০	৬.৭০
৩৭	মোট			৫৬,৪০৩	(২,৭৬০.৬২)				(৪,৯০৩.০৫)	৫,৬৪০.২৬						
	ইঞ্জিনিয়ারিং															
১৩২০১	আফতাব অটোমোবাইলস	জেড	জুন'২৪	১,০৫৫	২,২৫৮.৩৭	২৪.১২.২৪	১.০০	-	(১৪৮.৩০)	১০৫.৫৪	৪৯.৬৪	(১.৪১)		৩৬.৯০	৩০.৫০	৩০.৬০
১৩২০২	আজিজ পাইপস	জেড	জুন'২৪	৫৩	(৩৫৯.৫৩)	২২.১২.২৪	-	-	(৩২.২৫)	৫.৩৫	(৩৭.২৮)	(৬.০৩)		৫০.১০	৩৭.০০	৩৭.৩০
১৩২০৪	বাংলাদেশ ল্যাম্পস	এ	জুন'২৪	১০৫	৪১২.৩০	২২.১২.২৪	০.০৫	০.৫বি:১০	(১৩৪.৩৫)	১০.৫৩	৪৮.৬৯	(১২.৭৬)		১৩৮.০০	১১০.১০	১১১.৮০
১৩২০৬	ইস্টার্ন ক্যাবলস	বি	জুন'২৪	২৬৪	৮,৮৩৪.২৬	০৮.০২.২৫	০.২০	-	১৫.৫৪	২৬.৪০	৩৪৪.৬৩	০.৫৯		১২৭.০০	১০১.৯০	১০৪.১০
১৩২০৯	মুন এপ্রো	এ	জুন'২৪	৪৪	৪৩৯.৪১	২৮.১২.২৪	-	২.২বি:১০	৭.৭৪	৪.৪০	১০৯.৮৬	১.৭৬	১৩৮.৫১			

কোড নং	সিকিউরিটির নাম	ক্যাটাগরি	বর্ষ শেষ	পরি. মূল্য (টাকা মি.)	রিজার্ভ ও সারপ্রাস (টাকা মি.)	এক্সিটম'র তারিখ	শেয়ার প্রতি লভ্যাংশ (টাকা)	বোনাস শেয়ার	কর-পর.মুনাফা (টাকা মি.)	শেয়ার সংখ্যা (মিলিয়ন)	শেয়ারপ্রতি ন্যাভ (NAV)	শেয়ারপ্রতি আয় (EPS)	পি/ই* ১৩.১১.২৫	পক্ষের সর্বোচ্চ মূল্য (টাকা)	পক্ষের সর্বনিম্ন মূল্য (টাকা)	সমাপনী মূল্য ১৩.১১.২৫
১৩২১১	সিঙ্গার বাংলাদেশ	এ	ডিসে'২৪	৯৯৭	১,৫৫৮.৬২	২২.০৪.২৫	১.০০		(৪৮৯.৩৫)	৯৯.৭০	২৫.৮১	(৪.৯১)	১০০.৯০	৮৮.০০	৮৯.২০	
১৩২১২	এটলাস বাংলাদেশ	জেড	জুন'২৪	৩৩১	৩,৩০২.৫৩	২৪.১২.২৪			(৬৬.৫৯)	৩৩.১৩	১১৪.০০	(২.০১)	৫৯.৮০	৪৮.০০	৪৮.১০	
১৩২১৩	বাংলাদেশ অটোকারস	বি	জুন'২৪	৪৩	(১১.২০)	২৯.১২.২৪	০.২০		০.৬৫	৪.৩৩	৭.৪১	০.১৫	১,২৪২.৫০	১১৬.৬০	৯৯.৪০	
১৩২১৪	কাসেম ইন্ডাস্ট্রিজ	বি	জুন'২৪	৭২৭	১,১৩৪.৯৪	১৯.১২.২৪	০.১৫	-	৩০.১৯	৭২.৭৩	২৮.৩৩	০.৪২	২৮.২৮	৪৩.৫০	৩৫.৭০	
১৩২১৫	রেনউইক যন্ত্রাংশ ও কোম্পানি	জেড	জুন'২৪	২০	(২২.৫৬)	২৩.১২.২৪	-	-	(৩৮.২৭)	২.০০	(১০২.৮৩)	(১৯.১৩)	৫৪৫.০০	৪৮০.০০	৪৮২.২০	
১৩২১৬	ন্যাশনাল টিউবস	বি	জুন'২৪	৩৪৮	৪,৩৯৭.২০	১৮.১২.২৪	০.৪০	-	৬৯.৫৮	৩৪.৮২	১৩৬.২৮	২.০০	১৭৬.০০	১৫০.৫০	৬০.৭০	
১৩২১৯	বিডি থাই আলুমিনিয়াম	বি	জুন'২৪	১,২৭৮	২,০৭১.৪৭	৩১.১২.২৪	০.০৩		(১০৮.০৯)	১২৭.৭৮	৩০.৫৬	(০.৮৫)	১১.০০	৮.৮০	৮.৮০	
১৩২২১	আনোয়ার গ্যালভানাইজিং	এ	জুন'২৪	৩০২	১৪১.৮৩	০৫.০২.২৫	১.০০	-	৮২.১২	৩০.১৯	১৪.৭০	২.৭২	৬.৮০	১১৭.০০	৭৭.০০	
১৩২২২	কে এন্ড কিউ (বাংলাদেশ)	বি	জুন'২৪	৭০	৫৭৭.১১	২২.১২.২৪	০.৩০	-	৪.৫৭	৬.৯৯	৯৬.১৭	০.৬৭	৩২.৩৬	৪৩৯.০০	৩৫৩.৪০	
১৩২২৪	রংপুর ফাউন্ড্রী	এ	জুন'২৪	১০০	২৩৫.৪০	২৬.১২.২৪	২.৩০		৩৭.৮৩	১০.০০	৩৩.৫৪	৩.৭৮	৩১.৮০	১৭০.০০	১৪৬.১০	
১৩২২৫	এস. আলম কোন্স্ট্রাক্শন স্টিলস	বি	জুন'২৩	৯৮৪	৪০৬.৯৬	২৩.০১.২৪	০.৫০		৪৭.৮৩	৯৮.৩৭	১৮.৫৫	০.৪৯	৩৫.৬৩	১৮.৪০	১৩.১০	
১৩২২৬	গোল্ডেন সন	বি	জুন'২৪	১,৭১৭	২৮৩.০২	৩১.১২.২৪	০.১৫		(১১৬.৫০)	১৭১.৭৩	১৭.৯৯	(০.৬৮)	১১.৯০	৯.৪০	৯.৬০	
১৩৪৬৯	ন্যাশনাল পলিমার ইন্ডাস্ট্রিজ	এ	জুন'২৪	৭৩০	১,১৮৯.০৩	১৮.১২.২৪	১.০৫		১৬৫.৯৪	৭২.৯৮	৩০.৬৩	২.২৭	২৯৬.২৫	৩২.০০	২৫.৩০	
১৩২২৭	বিএসআরএম স্টিলস	এ	জুন'২৪	৩,৭৬০	২৬,৬৬৮.০৫	১৪.১২.২৪	৩.২০		৩,৭৯৬.৫৭	৩৭৫.৯৫	৮০.৯৩	১০.১০	৫.৬০	৬৮.১০	৫৭.৫০	
১৩২২৮	নানানা সিএনজি	জেড	জুন'২৪	৭৫৬	১,৬০৬.৮৭	২৪.১২.২৪	১.০০		৬.৯৭	৭৫.৫৫	৩১.২৭	০.০৯	৪৭.৫০	১০৬.৯০	৮৩.৬০	
১৩২২৯	দেশবন্ধু পলিমার	বি	জুন'২৪	৬১৪	৫২২.৪৪	২২.১২.২৪	০.১০		৮.১৩	৬১.৩৭	১৮.৫১	০.১৩	১৭.৬০	১৩.২০	১৩.৬০	
১৩২৩০	জিপিএইচ ইম্পাত	এ	জুন'২৪	৪,৮৩৯	১৯,২২৮.৩৬	১২.১২.২৪	১.০০		৮৫৭.৭৪	৪৮৩.৮৮	৫২.৪৩	১.৭৭	১৮.৫৭	১৮.২০	১৫.৬০	
১৩২৩১	বেঙ্গল উইন্ডস রি-রোলিং মিলস	বি	জুন'২৪	৯১৫	৯৯১.৬৩	১৯.১২.২৪	০.৫০		৪৮.৫৪	৯১.৪৮	২৫.৯৩	০.৫৩	২৪.৭১	১৮.৪০	১৬.৫০	
১৩২৩২	বাংলাদেশ বিল্ডিং সিস্টেমস	বি	জুন'২৪	১,৬২৯	৪৭৫.৯৫	২৩.১২.২৪	০.০৫	-	১১.৯৮	১৬২.৯৩	১২.৯২	০.০৭	৯.৪০	৬.৭০	৬.৯০	
১৩২৩৩	এপোলো ইম্পাত কমপ্লেক্স	জেড	জুন'২৩	৪,০১৩	(৪,৯৩২.৬৭)	১৯.১২.২৪			(৩৭১.১৮)	৪০১.৩১	০.৭০	(০.৮২)	২.৪০	১.৫০	১.৫০	
১৩২৩৪	সুহাদ ইন্ডাস্ট্রিজ	জেড	জুন'১৯	৫৭৪	১২৭.০০	৩০.১২.১৯	১.০০		৭৯.২৫	৫৭.৩৭	১২.২১	১.৩৮	১.৩৫	৪.৫০	৩.২০	
১৩২৩৫	রতনপুর স্টিল-রি-রোলিং মিলস	জেড	জুন'২১	১,০১২	২,৭৮৫.০৭	৩০.১২.২১	-		(৩৭৯.৮১)	১০১.১৯	৪৪.৯৪	(৩.৭৫)	৬.৮০	৪.৩০	৪.৪০	
১৩২৩৬	ওয়েস্টার্ন মেরিন শিপইয়ার্ড	জেড	জুন'২৪	২,৩৫২	১,০২৮.৯৪	২৮.১২.২৪			৯.৫১	২৩৫.২০	১৬.৪৯	০.০৪	৮.৫০	৭.২০	৭.৩০	
১৩২৩৭	ইফাদ অটোস	বি	জুন'২৪	২,৬৮৩	৫,৯৬৫.৮৫	২৮.১২.২৪	০.১০	০.১বি:১০	(১৬৪.৫৫)	২৬৮.২৫	৩৬.২৯	(০.৬২)	৫৩.৩৩	২২.৫০	১৮.৪০	
১৩২৩৮	বাংলাদেশ স্টিল-রি-রোলিং মিলস	এ	জুন'২৪	২,৯৮৬	৪০,৪৭৬.৬৩	১৪.১২.২৪	৩.৫০		৪,৩২৩.২৯	২৯৮.৫৮	১৫০.০৬	১৪.৪৮	৪.৫১	৮৪.৬০	৭৩.৫০	
১৩২৩৯	অলিম্পিক এক্সেসরিস	জেড	জুন'২৪	১,৬৯৫	৪১.৭৫	১৯.১২.২৪			(১৩৬.৯২)	১৬৯.৫৩	১০.২৫	(০.৮১)	২.০০	১.২০	৪.০০	
১৩২৪০	কেডিএস এক্সেসরিস	এ	জুন'২৪	৭৪৭	১,০৭৫.২৯	১২.১২.২৪	০.৫০	০.৫বি:১০	১৫৩.৭৬	৭৪.৭৪	২৫.৯৯	২.০৬	১৭.৬৪	৪২.৭০	৩৭.৭০	
১৩২৪১	ইয়াকিন পলিমার	জেড	জুন'২১	৭৩৭	৮২.৮৫	২৮.১২.২১	-	-	(৪০.৩৩)	৭৩.৭০	১১.১২	(০.৫৫)	১৬.৯০	১৩.১০	১৩.২০	
১৩২৪২	বিবিএস কেবলস	বি	জুন'২৪	২,১১৭	৪,৬৯১.৬৭	২৩.১২.২৪	০.১০	-	(১৩৩.৪২)	২১১.৭১	৩২.১৬	(০.৬৩)	১৫.৬০	১১.৯০	১২.২০	
১৩২৪৩	ওয়াইম্যাক্স ইলেক্ট্রিক্যাল	বি	জুন'২৪	৭৩১	(৪৭৯.৫৭)	৩১.১২.২৪	০.৩০		৫৫.৪৮	৭৩.০৮	৩.৫২	০.৭৮	৪৩৬.৬৭	৫.৯০	৩.৯০	
১৩২৪৪	নাই আলুমিনিয়াম	বি	জুন'২৪	৬৮৪	৬৪৮.২৮	২৩.১২.২৪	০.৪০	-	৪৬.৩২	৬৮.৩৬	১৯.৪৮	০.৬৮	৫১.০৭	-	-	
১৩২৪৫	এস. এস. স্টিল	জেড	জুন'২৪	৩,২৮৬	৪,৫৫৯.১৫	৩১.১২.২৪	০.২০	-	৫৫.৪৫	৩২৮.৬৩	২১.৬৯	০.১৭	৪.৮০	৩.৩০	৩.৪০	
১৩২৪৬	রানার অটোমোবাইলস	এ	জুন'২৪	১,১৩৫	৪,৩৮৩.৮৪	২৩.১২.২৪	১.১০		(৬১.৩৩)	১১৩.৫৪	৬৬.৪৯	(০.৫৪)	২৩.৯৫	৪২.৫০	৩০.৭০	
১৩২৪৭	কপারটেক ইন্ডাস্ট্রিজ	বি	জুন'২৪	৬৫৫	২৫৪.৭৫	০৯.০১.২৫	০.৪০	-	৫৮.৭৬	৬৫.৫২	১৩.৮৯	০.৯০	১০৪.৩৮	১৯.৩০	১৬.৭০	
১৩২৪৮	ওয়ালটন হাই-টেক ইন্ডাস্ট্রিজ	এ	জুন'২৫	৩,৩৩২	১১৬,৮২৯.৪৩	২৮.১০.২৫	১.৭৫	১বি:১০	১০,৬৬৬.১৬	৩৩৩.২২	৩৬৩.৪০	৩১.১১	১২.৪৭	৩৮৫.১০	৩৬০.১০	
১৩২৪৯	ডমিনেজ স্টিল বিল্ডিং সিস্টেমস	বি	জুন'২৪	১,০২৬	৭৩১.৮১	২৬.১২.২৪	০.০৩	-	২.৮৩	১০২.৬০	১৭.১৩	০.০৩	২৩.৫০	২১.০০	২১.১০	
১৩২৫০	মীর আজর হোসেন	এ	জুন'২৪	১,২০৮	৩,৯০৮.৫১	২২.১২.২৪	১.০০		৩০০.৪২	১২০.৭৭	৫০.৯৯	২.৪৯	২৭.৬১	৩৫.১০	২৭.৯০	
৪২	মোট			৫২,৬৫৪	২৫৮,৩১৭.৯৪				১৮,২৬৫.৯১	৫,২৬৫.৪৪						
	ফুড অ্যান্ড অ্যালাইড															
১৩২০৩	অলিম্পিক ইন্ডাস্ট্রিজ	এ	জুন'২৪	১,৯৯৯	৮,৬৫৬.২৮	১২.১২.২৪	১.০০		১,৮৩৪.০৬	১৯৯.৯৪	৫৩.২৯	৯.১৭	১১.৭৫	১৯.৯০	১২.৫০	
১৪২৫৪	এ্যাপেল ফুডস	এ	জুন'২৫	৫৭	৪৮৭.৯১	২৯.১১.২৫	২.০০		৩৬.৫৪	৫.৭০	১২৬.০৫	৬.৪১	১৯.৯৬	২৩৯.৯০	১৯৫.০০	
১৪২৫৭	বঙ্গ জি.লি.	বি	জুন'২৫	৭৬	৮৪.০৬	১২.১১.২৫	০.৩০		২.১৩	৭.৬২	২১.০২	০.২৮	৩৯৪.৫৮	৯৩.০০	৯৪.৭০	
১৪২৫৯	ব্রিটিশ আমেরিকান টোব্যাকো	এ	ডিসে'২৪	৫,৪০০	৫২,২৪৫.৯৯	২৫.০৩.২৫	৩০.০০	-	১,৭৫০৮.৫০	৫৪০.০০	১০৬.৮৮	৩২.৪২	১৩.৫২	২৫৪.৭০	২৩৯.৯০	
১৪২৬২	জেমিনী সী ফুড	এ	জুন'২৪	১১৫	১০৩.৪৮	২৯.১২.২৪	০.৭৫	০.৭বি:১০	৪৯.৯১	১১.৪৯	১৯.৬৯	৪.৬৭	১৬৬.৯০	১২৬.৮০	১২৮.২০	
১৪২৬৩	ন্যাশনাল টি কোম্পানি	জেড	জুন'২৩	২৯৮	(৩৮৪.০৭)	১৮.১২.২৩			(৬৩৫.১৬)	২৯.৭৫	(৪৮.১৯)	(৯৬.২৪)	৫.৭০	৫.১০		
১৪২৬৬	জিল বাংলা সুগার মিলস	জেড	জুন'২৪	৬০	(৬,৪৪০.৩৭)	২৩.১২.২৪	-		(৪৪৬.৩২)	৬.০০	(১,০৬৩.৩৯)	(৭৪.৩৯)	৯৫.৭০	৭৮.১০		
১৪২৭৭	এগ্রিকালচারাল মার্কেটিং	এ	জুন'২৪	৮০	৬০৭.২২	২৬.১২.২৪	৩.২০		৪৪.১১	৮.০০	৯০.৯০	৫.৫১	২৯.২৪	২২৪.৮০	১৯৮.৮০	
১৪২৭৯	শ্যামপুর সুগার মিলস	জেড	জুন'২৪	৫০	(৬,২৪৯.৫৯)	২৩.১২.২৪	-		(২৪৪.১৯)	৫.০০	(১,২৫৯.৯২)	(৪৮.৮৪)	১৯৩.৮০	১৬৫.৬০		
১৪২৮১	রহিমা ফুড	এ	জুন'২৪	২০০	৭.৫৬	২৩.১২.২৪	১.০০০		২১.৩৭	২০.০০	১০.৩৮	১.০৭	১৩৭.৮০	৯৩.১০		
১৪২৮৬	ফু-ওয়াং ফুডস	বি	জুন'২৪	১,১০৮	(৮৮৩.০৯)	২৬.১২.২৪	-		(৩৫.৪৪)	১১০.৮৪	২.০৩	(০.৩১)	১২.২০	৯.০০		
১৪২৮৭	মেঘনা পেট ইন্ডাস্ট্রিজ	জেড	জুন'২৪	১২০	৭৫৮.১৬	১৯.১২.২৪			(৩.২৪)	১২.০০	৭৩.১৮	(০.২৭)	৫৮.৫০	৪২.১০		
১৪২৯০	মেঘনা কনডেসড মিল্ক	জেড	জুন'২৪	১৬০	(২৫৭.৬১)	১৯.১২.২৪			(৫১.৩৮)	১৬.০০	(৬.১০)	(৩.২১)	-	-		
১৪২৯১	বীচ হ্যাচারি	এ	জুন'২৪	৪১৪	১০৩.০১	৩১.১২.২৪	১.০০		৮৪.২৫							

কোড নং	সিকিউরিটিজের নাম	ক্যাটাগরি	বর্ষ শেষ	পরি. মূলধন (টাকা মি.)	রিজার্ভ ও সারপ্রস (টাকা মি.)	এজিএম'র তারিখ	শেয়ার প্রতি লভাংশ (টাকা)	বোনাস শেয়ার	কর-পর.মুনাফা (টাকা মি.)	শেয়ার সংখ্যা (মিলিয়ন)	শেয়ারপ্রতি ন্যাভ (NAV)	শেয়ারপ্রতি আয় (EPS)	পি/ই* ১৩.১১.২৫	পক্ষের সর্বোচ্চ মূল্য (টাকা)	পক্ষের সর্বনিম্ন মূল্য (টাকা)	সমাপনী মূল্য ১৩.১১.২৫
১৪২৯৩	রংপুর ডেইরী এন্ড ফুড প্রোডাক্টস	বি	জুন'২৪	৭৬০	৩৬৪.০৯	২১.১২.২৪	০.২০	-	৭৬.৮২	৭৫.৯৭	১৬.৫১	১.০১	১৭.৮৪	২২.৮০	১৫.৫০	১৫.৭০
১৪২৯৪	গোল্ডেন হারভেস্ট এগ্রো ইন্ডাস্ট্রিজ	বি	জুন'২৪	২,১৫৮	৫৩৭.২২	৩০.১২.২৪	০.১০	-	(১৯৮.৮৭)	২১৫.৮৪	১২.৪৯	(০.৯২)		১২.৪০	১০.৫০	১০.৮০
১৪২৯৫	এমারেল্ড অয়েল ইন্ডাস্ট্রিজ	জেড	জুন'২৩	৯১৩	(১,৮৫৮.৯৮)	২৭.১২.২৩	১.০০	-	৬৬.০২	৯১.২৭	(১০.৩৭)	০.৭৩	৩.৩৮	১৫.৩০	১১.২০	১১.৩০
১৮৪৫৪	ইউনিলিভার কনজিউমার	এ	ডিসে'২৪	১৯৩	২,২৫১.৭৪	১৫.০৫.২৫	৫২.০০	-	৬৬৭.২১	১৯.২৭	১২৬.৮৩	৩৪.৬২	৫৩.৫২	২,৪২৮.০০	২,৩২৩.২০	২,৩২৫.৮০
১৪২৯৬	তৌফিকা ফুডস অ্যান্ড লাভেলো	এ	জুন'২৪	৯৮২	২০১.৪২	৩০.১২.২৪	১.০০	১বি:১০	১২১.৭৭	৯৮.১৮	১২.১৫	১.৩০	১৭.০১	৯৬.৬০	৬৯.৪০	৬৯.৪০
১৪২৯৭	বিডি থাই এন্ড বেভারেজ	বি	জুন'২৪	৮১৫	(২২২)	২৪.১২.২৪	০.১০	-	২	৮১.৫০	১৪.০৯	০.০২		১২.৩০	৮.৮০	৮.৯০
২১	মোট			১৬,০৯৭	৫০,১৩১.১৬				১৮,৯১২.০১	১,৬০৯.৭৫						
	ফুয়েল অ্যান্ড পাওয়ার									-						
১৪২৬৯	সিডিও পেট্রোকিমিক্যাল রিফাইনারি	এ	জুন'২৪	২৭৮	(২.৯৫)	১১.১২.২৪	১.০০	-	৬৫.০০	২৭.৭৭	১০.৩১	২.৩৪	১৮.১৯	১৯৫.৫০	১৩৫.২০	১৩৬.৮০
১৫৩০১	লিভে বাংলাদেশ	এ	ডিসে'২৪	১৫২	৩,৩৩৭.১৪	২৯.০৫.২৫	৪৫০.০০	-	৬,৪২১.২০	১৫.২২	২২৯.২৮	৪২১.৯৪	২৯.৫৭	৭৯৫.৫০	৭৩৫.১০	৭৪১.৩০
১৫৩০২	পদ্মা অয়েল কোম্পানি	এ	জুন'২৪	৯৮২	২১,৭৬৪.১৭	১১.০১.২৫	১৪.০০	-	৪,০৮৫.৮৯	৯৮.২৩	২৩১.৫৬	৪১.৫৯	২.৯১	১৮.৬০	১৫.১০	১৮৬.৬০
১৫৩০৩	ইস্টার্ন লুব্রিকেন্টস	এ	জুন'২৪	১৬	২৫৯.৮৯	০৮.০২.২৫	৮.০০	১বি:১০	৩৫.৮২	১.৫৯	১৭৩.৪৮	২২.৫৬	৭০.৪০	২,৭৫৫.০০	২,৪২৫.০০	২,৪৩৩.৮০
১৫৩০৫	বাংলাদেশ ওয়েলাডিং ইন্ডেস্ট্রিজ	জেড	জুন'১৯	৪৩৩	৬৪.৮৫	১৭.০৯.২০			(৩.৫৫)	৪৩.৩৫	১১.৫০	(০.০৮)		৮.৯০	৬.৮০	৬.৯০
১৫৩০৬	সামিট পাওয়ার	এ	জুন'২৪	১০,৬৭৯	২৭,০৯২.১৫	১৩.০৪.২৫	১.০০	-	৩,৩৪৭.৩৪	১,০৬৭.৮৮	৪১.৪৪	৩.১৩	৪.৯৬	১৪.৪০	১২.২০	১২.৩০
১৫৩০৭	ঢাকা ইলেকট্রিক সাপ্লাই	জেড	জুন'২৪	৩,৯৭৬	১১,০৯৯.৬৯	২৫.০১.২৫	-		(৫,০৫৫.৬৩)	৩৯৭.৫৭	৩৭.৯২	(১২.৭২)	৩.৩০	২০.২০	১৮.১০	১৯.৪০
১৫৩০৮	পাওয়ার গ্রিড কোম্পানি	জেড	জুন'২৪	৯,১৩৮	(৪,৬৭৭.৬৪)	০৮.০৩.২৫	-		(৪,৫৪৪.৬৯)	৯১৩.৮১	১৩২.৬১	(৫.০১)	১.৬৮	৩৩.০০	২৫.৬০	২৬.৮০
১৫৩০৯	যমুনা অয়েল কোম্পানি	এ	জুন'২৪	১,১০৪	২৪,৫৬৭.৭৭	২৫.০২.২৫	১৫.০০	-	৪,৪১৬.৭৪	১১০.৪২	২২৮.৬১	৪০.০০	৩.৪৯	১৮৯.৮০	১৮৪.২০	১৮৬.৮০
১৫৩১০	মেঘনা পেট্রোলিয়াম	এ	জুন'২৪	১,০৮২	২৪,১৩৭.৪৪	১৫.০২.২৫	১৭.০০	-	৫,৪২২.৯৭	১০৮.২২	২৩৪.১২	৫০.১১	৩.৭২	৩০৫.৬০	৯৯.২০	২১২.৯০
১৫৩১১	তিতাস গ্যাস ট্রান্সমিশন এন্ড ডিস্ট্রিবিউশন	বি	জুন'২৪	৯,৮৯২	৮৩,৬৮২.৯৯	২৪.১২.২৪	০.৫০	-	(৭,৪৪০.৭৭)	৯৮৯.২২	৯৮.১৫	(৭.৫২)		১৮.১০	১৪.৮০	১৫.০০
১৫৩১২	খুলনা পাওয়ার কোম্পানি	জেড	জুন'২৪	৩,৯৭৪	৩,৩১৪.১১	২৯.১২.২৪	১.০০	-	৫৭.৯৯	৩৯৭.৪১	১৮.৩৪	০.১৫	৯.২০	১০.৯০	৯.২০	৯.২০
১৫৩১৩	বারাকা পাওয়ার	বি	জুন'২৪	২,৩৫৫	২,০০০.৮০	২৬.১২.২৪	০.৩৫	-	২৬৪.৮০	২৩৫.৪৭	২২.৬১	১.১২	৭.৫০	৬.৯০	৫.২০	৫.৪০
১৫৩১৪	এমজেএল বাংলাদেশ	এ	জুন'২৪	৩,১৬৮	১০,০২৫.৯৮	১৯.১২.২৪	৫.২০	-	২,৭৬৬.৩২	৩৬৬.৭৫	৪৮.০৩	৮.৭১	৭.১৯	১৪.২০	১১.৪০	৮৮.০০
১৫৩১৫	জিবিবি পাওয়ার	জেড	জুন'২৪	১,০১৮	১৭৯.২৬	২৩.১২.২৪	-		(৩৫.৬৯)	১০১.৮০	২০.২৭	(০.৩৫)	৪৬.৬৭	৬.৯০	৫.৩০	৫.৬০
১৫৩১৭	শাহজিবাজার পাওয়ার কো.	এ	জুন'২৪	১,৮৬৬	৪,২৯৫.৩১	২৭.০১.২৫	১.২০	-	৪৩১.৩৫	১৮৬.৬৩	৩৭.৯২	২.৩১	৮.৪২	৫১.৩০	৪১.৪০	৪৭.৫০
১৫৩১৮	ইউনাইটেড পাওয়ার জেনা. এন্ড ডিস.	এ	জুন'২৪	৫,৭৯৭	২৬,৪৯২.৩৫	১৯.১২.২৪	৬.০০	-	৮,১২৩.০৬	৫৭৯.৭০	৫৯.২৩	১৪.০১	৫.৮৮	১৩৩.৩০	১২০.৭০	১২১.৫০
১৫৩১৯	ডরিন পাওয়ার জেনারেশন	এ	জুন'২৪	১,৮১১	৬,৮০৪.৯১	১৯.১২.২৪	১.০০	-	৩২৭.৪৮	১৮১.১২	৪৯.৫৭	১.৮১	৩.৬৯	২৭.৭০	২৪.৯০	২৬.৭০
১৫৩২০	ইন্ডাকো রিফুরেলিং	বি	জুন'২৪	৯৮২	২৩৫.১৬	১৮.১২.২৪	০.১০	-	৮৬.৪৪	৯৮.২৩	১২.৩৯	০.৮৮	১৪.৩১	২৬.৬০	২০.৬০	২০.৬০
১৫৩২১	অ্যাসোসিয়েটেড অক্সিজেন	জেড	জুন'২২	১,০৯৮	৯২৬.১৯	২৮.১২.২০২২	১.০০	-	১৮৩.৪৫	১০৯.৭৮	১৮.৫৬	১.৬৭	৭.৯২	১৫.০০	১৩.২০	১৩.৩০
১৫৩২২	এনার্জিপ্যাক পাওয়ার জেনা	বি	জুন'২৪	১,৯০২	৩,২৩০.৩১	২২.১২.২৪	-		(৯৮৪.২৭)	১৯০.১৬	৩৭.৪৫	(৫.১৮)		১৮.৫০	১৪.২০	১৪.৭০
১৫৩২৩	লুব-রেফ (বাংলাদেশ)	জেড	জুন'২৪	১,৪৫২	২,৫৩৫.০৫	২৬.১২.২৪	০.১০	-	(১০৭.৪৬)	১৪৫.২৪	৩৭.৪২	(০.৭৪)	৬৪.০৯	১২.৮০	৯.৩০	৯.৪০
১৫৩২৪	বারাকা পতেঙ্গা পাওয়ার	বি	জুন'২৪	১,৭৩০	১,৪৪১	২৬.১২.২৪	০.২০	-	৬০	১৭৩.০০	২৬.৫২	০.৩৫	৫.০৮	১৫.১০	১২.৬০	১৩.৪০
২৩	মোট			৬৪,৮৮৬	২৫২,৮০৫.৬৭				১৭,৮৯৩.৫৯	৬,৪৮৮.৫৭						
	জুট									-						
১৬৩৫৫	জুট স্পিনার্স	জেড	জুন'১৬	১৭	(২৬৭.৬৫)	১৭.১২.১৬			(৭১.৫৬)	১.৭০	(১৪৭.৪৪)	(৪২.১০)		২০১.০০	১৭১.০০	১৭৬.০০
১৬৩৫৭	নর্দান জুট ম্যানুফ্যাকচারিং কো.	জেড	জুন'২০	২১	১৫৩.৫০	২৭.১২.২০	০.৫০	-	২৪.২৬	২.১৪	৮১.৬৬	১১.৩৩	৭.১১	২৮.৫০	২২.৯০	৮০.৬০
১৬৩৬০	সোনালী আঁশ ইন্ডাস্ট্রিজ	এ	জুন'২৪	১০৮	৫৬১.৯৭	৩১.১২.২৪	১.০০	-	৩৫.০৫	১০.৮৫	৬১.৮০	৩.২৩	২৬.৭২	২৩৩.০০	১৮৬.০০	১৮৬.৩০
৩	মোট			১৪৭	৪৪৭.৮২				(১২.২৫)	১৪.৬৯						
	টেক্সটাইল									-						
১৭৪০১	আল-হাজ্ব টেক্সটাইল মিলস	বি	জুন'২৩	২২৩	(৩৪.৬৫)	৩০.০১.২৫	-		(১৭.৩৩)	২২.৩০	৮.৪৫	(০.৭৮)		১৪৭.৫০	১২১.১০	১২৪.৭০
১৭৪০৮	স্টাইলক্রাফট	বি	জুন'২৪	১৩৯	(৫৯.৬৭)	১৮.১২.২৪	-		(৮৭.৭৫)	১৩.৮৮	৫.৭০	(৬.৩২)	১,০২৫.০০	৫৪.৪০	৪০.৯০	৪১.০০
১৭৪১০	রহিম টেক্সটাইল মিলস	এ	জুন'২৪	৯৫	১৪০.২১	১৮.১২.২৪	১.০০	-	৯.৭৫	৯.৪৬	২৪.৮২	১.০৩	২৯.৭৩	১৬৩.০০	১৪৫.০০	১৫২.২০
১৭৪১২	সায়হাম টেক্সটাইল মিলস	বি	জুন'২৪	৯০৬	৩,২২৩.৫৩	১৯.১২.২৪	০.৫০	-	৪৬.৫১	৯০.৫৬	৪৩.৬৩	০.৫১	২০.৮৮	১৫.৩০	১৩.৭০	১৪.২০
১৭৪১৫	দেশ গার্মেন্টস	বি	জুন'২৪	৮৩	৬৯.৯৬	২৩.১২.২৪	০.৩০	-	৪.৮৭	৮.২৯	১৮.৪৪	০.৫৯	১২০.০০	১১৬.৩০	৮৫.৭০	৮৭.৬০
১৭৪১৬	দুলামিয়া কটন স্পিনিং মিলস	জেড	জুন'২৪	৭৬	(৩৭৮.৪৩)	১৭.১২.২৪			(৬.৬৬)	৭.৫৬	(৪০.০৮)	(০.৮৮)	১১৪.৮১	১৩৮.৩০	১১২.০০	১১৯.৪০
১৭৪১৭	তালু স্পিনিং মিলস	জেড	জুন'২৫	৮৯৩	২৯৮.৬৫	১২.১১.২৫	-		(২৪৯.৪৭)	৮৯.৩৪	১৩.৩৪	(২.৭৯)		৫.৭০	৪.৭০	৪.৭০
১৭৪১৯	তমিজউদ্দিন টেক্সটাইল	এ	জুন'২৪	৩০১	২,৬০৯.৪৬	২৯.১২.২৪	২.১০	-	২০১.৪১	৩০.০৬	৯৬.৭৯	৬.৭০	৩১.৯৭	১৫৪.৭০	১১৪.০০	১১৫.১০
১৭৪২১	এ্যাপেল স্পিনিং ও নিটিং মিলস	এ	জুন'২৫	৮৪	৬০৯.৫৯	২৯.১১.২৫	২.০০	-	৩০.২৪	৮.৪০	৮৩.১১	৩.৬০	৪৭.৮৯	১৪৩.৭০	১২৫.৪০	১৩৬.০০
১৭৪২৪	মিথুন নিটিং এন্ড ডাইং	জেড	জুন'২৫	৩২৫	(১৪৪.৮০)	১২.১১.২৫			-	৩২.৪৯	-	-		৩১.৫০	২৪.০০	১১.৫০
১৭৪২৭	ডেলটা স্পিনার্স	জেড	জুন'১৭	১,৬৬৫	৫১৫.৯৩	৩০.১২.১৭			৪৩.৭২	১৬৬.৪৮	১৩.১০	০.২৬		৪.৬০	৩.৫০	৪.১০
১৭৪৩০	সোনারগাঁ টেক্সটাইল	বি	জুন'২৪	২৬৫	১৯১.৯৬	২৯.১২.২৪	০.১০	-	৭.২০	২৬.৪৭	১৯.৩১	০.২৭	১,০৯০.০০	২৭.০০	২০.৯০	২১.৮০
১৭৪৩৪	প্রাইম টেক্সটাইল স্পিনিং মিলস	জেড	জুন'২৩	৩৮২	১,৭১২.৩৬	২৪.১০.২৪	-		(৩০৭.৪০)	৩৮.২০	৬৪.৮৩	(৮.০৫)		১৩.৮০	১০.	

কোড নং	সিকিউরিটিজের নাম	ক্যাটাগরি	বর্ষ শেষ	পরি. মূলধন (টাকা মি.)	রিজার্ভ ও সারগ্রাস (টাকা মি.)	এজিএম'র তারিখ	শেয়ার প্রতি লভ্যাংশ (টাকা)	বোনাস শেয়ার	কর-পর. মূল্য (টাকা মি.)	শেয়ার সংখ্যা (মিলিয়ন)	শেয়ারপ্রতি ন্যাভ (NAV)	শেয়ারপ্রতি আয় (EPS)	পি/ই* ১৩.১১.২৫	পক্ষের সর্বোচ্চ মূল্য (টাকা)	পক্ষের সর্বনিম্ন মূল্য (টাকা)	সমাপনী মূল্য ১৩.১১.২৫
১৭৪৪১	আনলিমা ইয়ার্ন ডাইং	জেড	জুন'২৪	১৭৯	(২৪.৬৮)	২৩.১২.২৪	-		(৩২.২৪)	১৭.৮৭	৮.৬২	(১.৮০)	২০.৯০	১৬.৪০	১৬.৭০	
১৭৪৪২	এইচ আর টেক্সটাইল	জেড	জুন'২৪	২৯২	৩৩৪.১৪	১৯.০৩.২৫	-		(৫৭৪.৮১)	২৯.২২	২১.৪৩	(১৯.৬৭)	১৯.৪০	১৩.১০	১৩.৩০	
১৭৪৪৪	আলিফ ম্যানুফ্যাকচারিং	জেড	জুন'২৪	২,৫৯৯	১,৩৩৯.২৯	২৯.১২.২৪	০.১০		৮৬.৮১	২৫৯.৯৩	১৫.১৫	০.৩৩	৪.৭০	৩.২০	৩.৩০	
১৭৪৪৫	সাকফো স্পিনিং মিলস	জেড	জুন'২৪	৩০০	(২১০.০৫)	১৮.১২.২৪	-		(৩৮৮.৯০)	২৯.৯৮	২.৯৯	(১২.৯৭)	১৩.৪০	১২.৩০	১২.৪০	
১৭৪৪৬	স্কারা টেক্সটাইল	এ	জুন'২৪	১,৯৭৩	৮,২৪৮.৬৩	১৮.১২.২৪	৩.২০		১,১৬১.৮৫	১৯৭.২৫	৫১.৮২	৫.৮৯	৬.৮৮	৫৫.০০	৪৮.৫০	৪৯.৮০
১৭৪৪৭	মোটো স্পিনিং	জেড	জুন'২৪	৬১৭	(১৪১.০৬)	২৩.১২.২৪	-		(৪৬১.৩৪)	৬১.৭০	৭.০৭	(৭.৪৮)	২৫.৮০	২২.৪০	৭.৭০	
১৭৪৪৮	ম্যাকস স্পিনিং মিলস	জেড	জুন'২৪	২,৩৮২	(৯৪৯.০০)	১৭.০২.২৫	-		(৮৭৯.১২)	২৩৮.২৩	১২.২৯	(৩.৬৯)	১০৪.৮০	৭৯.০০	৩.৯০	
১৭৪৪৯	ঢাকা ডাইং এন্ড ম্যানু.	জেড	জুন'২৪	৮৭২	১,৮৭৪.৯৪	৩০.০১.২৫	-		(২২৫.২১)	৮৭.১৫	৩১.৫১	(২.৫৮)	২০.৩০	১৭.৩০	১৭.৬০	
১৭৪৫০	শার্প ইন্ডাস্ট্রিজ	বি	জুন'২৪	৩,০৩৫	২০.০৫	২৭.১১.২৪	০.১০		৫৬.৯৮	৩০৩.৪৫	১০.০৭	০.১৯	৬৩.৭৫	১৩.৯০	১০.১০	১০.২০
১৭৪৫১	মালেক স্পিনিং মিলস	এ	জুন'২৪	১,৯৩৬	৬,৯৬৮.৩৭	১৮.১২.২৪	১.০০		১,৪২৯.৪৭	১৯৩.৬০	৫৩.৭৪	৭.৩৮	৩.৪০	৫.৭০	৩.৮০	২৫.৭০
১৭৪৫২	জাহিনটেক্স ইন্ডাস্ট্রিজ	জেড	জুন'২৩	৮১৮	(২৯০.০০)	২৪.১২.২৩	-		(২১১.০২)	৮১.৮৩	১০.০১	(২.৫৮)	৫.৭০	৪.০০	৪.৮০	
১৭৪৫৩	সায়হাম কটন মিলস	বি	জুন'২৪	১,৪৮৮	৩,৩৬৭.৬৩	১৯.১২.২৪	০.৫০		১২৫.৮৭	১৪৮.৭৮	৩৭.৬৯	০.৮৫	১৩.৯৩	১৮.৫০	১৫.৪০	১৫.৬০
১৭৪৫৪	জেনারেশন নেস্ট ফ্যাশানস	জেড	জুন'২৩	৪,৯৫০	৬৯৫.৫১	২৩.১২.২৩	০.১০		৩৪.০৬	৪৯৪.৯৭	১১.৮৮	০.০৭	২.৭০	১.৯০	২.১০	
১৭৪৫৫	এনভয় টেক্সটাইলস	এ	জুন'২৪	১,৬৭৭	৫,৯৩৭.৩০	০২.১১.২৪	২.০০		৬০০.৩৯	১৬৭.৭৩	৫১.৯৩	৩.৫৮	৫.০৩	৫২.৮০	৪৫.২০	৪৫.৫০
১৭৪৫৬	আর্গন ডেনিমস	এ	জুন'২৪	১,৩৮৯	১,১৯৮.৪৭	১৮.১২.২৪	১.০০		১০৪.৭০	১৩৮.৮৯	২৩.৮৯	০.৭৫	৭.৪৫	১৮.৭০	১৬.১০	১৬.৪০
১৭৪৫৭	ফ্যামিলিটেক্স (বিডি)	জেড	জুন'২০	৩,৫৪২	৫২৩.৮৯	২৪.১২.২০	-		(৫৩.৩১)	৩৫৪.১৬	১১.৪৮	(০.১৫)	১.৫০	০.৯০	১.০৩	
১৭৪৫৮	প্যারামাউন্ট টেক্সটাইল	এ	জুন'২৪	১,৭৯১	৪,৪৬৩.০৬	২১.১২.২৪	০.৫০	১বি:১০	১,০৭৭.৭০	১৭৯.১২	৩৭.৯৩	৬.০২	৮.৯১	৫১.০০	৪১.৫০	৪২.৪০
১৭৪৫৯	মোজাফফর হোসেন স্পিনিং মিলস	বি	জুন'২৪	১,০১০	১,০০৮.৮১	২৮.১২.২৪	০.৩০		৮২.৬২	১০০.৯৯	১৯.৯৯	০.৮২	১৫.৫০	১০.২০	৭.৭০	১২.৪০
১৭৪৬০	মতিন স্পিনিং মিলস	এ	জুন'২৪	৯৭৫	৩,৭২৭.৭৫	০৪.১২.২৪	৫.০০		১৯৮.৯৩	৯৭.৪৯	৫৭.৬৮	২.০৪	১১.১৫	২,৭৯১.৯০	২,৭৪০.০০	৪৮.৬০
১৭৪৬১	হা ওয়েল টেক্সটাইলস	এ	জুন'২৪	৫৬০	১,৫৯৫.৩৮	১২.১২.২৪	২.০০		১৭৮.৪৯	৫৬.০০	৩৮.৫১	৩.১৯	৮.৭৭	৪৫.৬০	৩৮.১০	৩৮.৬০
১৭৪৬২	ফার ইস্ট নিটিং এন্ড ডাইং ইন্ড.	এ	জুন'২৪	২,১৮৭	১,৯৯৩.২৪	২৯.১২.২৪	১.৪০		৩৫৮.৮৪	২১৮.৭৪	২১.০৬	১.৬৪	১৮.৮০	১৭.৫০	১৭.৭০	
১৭৪৬৩	তুং হাই নিটিং এন্ড ডাইং	জেড	জুন'২২	১,০৬৭	(৭৬৫.৭৩)	১২.২০২২	-		(৪৫.১৪)	১০৬.৬৫	(৬.১৮)	(০.৪২)	১.৭০	১.২০	১.২০	
১৭৪৬৪	হামিদ ফেব্রিক্স	জেড	জুন'২৩	৯১১	১,৫৪৯.৮৫	২৮.১২.২৩	০.৫০		১৭.০৪	৯১.০৬	৩৭.৭১	০.১৯	৫.৯০	৪.০০	৪.০০	
১৭৪৬৫	সি এন্ড এ টেক্সটাইলস	জেড	জুন'২৩	২,৩৯৩	(৩,৩০৪.৭৯)	২৮.১২.২৩	০.০৫		৪৫.০৭	২৩৯.৩২	(৩.৮১)	০.১৯	৫.৮৭	২.৮০	১.৮০	১.৮০
১৭৪৬৬	শাশা ডেনিম	এ	জুন'২৪	১,৪১০	৩,১৫৯.১২	২৪.১২.২৪	১.০০		২৪৯.৯৪	১৪১.০৪	৪১.২৬	১.৭৭	১১.৭৭	১৮.০০	১৪.৫০	১৪.৬০
১৭৪৬৭	জাহিন স্পিনিং	বি	জুন'২৪	১,১৩৮	(৬৮৭.৪৮)	২৯.১২.২৪	-		(১২৩.০০)	১১৩.৮৩	৩.৯৬	(১.০৮)	৪.২০	৩.৩০	৩.৪০	
১৭৪৬৮	তসরিফা ইন্ডাস্ট্রিজ	বি	জুন'২৪	৬৮০	১,০০২.৮৩	২৬.১২.২৪	০.৩৫		৪৯.৫৯	৬৭.৯৯	৩১.১২	০.৭৩	৪৭.৮১	১৮.৮০	১৪.৯০	১৫.৩০
১৭৪৬৯	সিমটেক্স ইন্ডাস্ট্রিজ	এ	জুন'২৪	৭৯৬	৬৮৬.৪২	২৬.১২.২৪	১.০০		৬৮.১০	৭৯.৬০	২২.৩৯	০.৮৬	৩১.৬৩	৩৪.৫০	৩০.০০	৩২.৯০
১৭৪৭০	রিজেন্ট টেক্সটাইল মিলস	জেড	জুন'২১	১,২৮৬	১,৪০০.৪৭	৩০.১২.২১	-		(২০৮.০৪)	১২৮.৬১	২৬.৫২	(১.৬২)	২.৫০	১.৫০	১.৫০	
১৭৪৭১	ড্রাগন সোয়েটার এন্ড স্পিনিং	বি	জুন'২৪	২,১০৮	১,৭১০.৮৩	৩১.১২.২৪	০.১০		২৫.৫৩	২১০.৭৯	১৮.১২	০.১২	৯.৬০	৭.৫০	৭.৬০	
১৭৪৭২	ইন্ডিস টেক্সটাইল	বি	জুন'২৪	১,৮৩৭	৫৫২.২৭	১৮.১২.২৪	০.২৫		১০৭.৪৪	১৮৩.৭৪	১৩.০১	০.৫৮	১৯.৫৫	৯.৭০	৮.৬০	৮.৬০
১৭৪৭৩	প্যাসিফিক ডেনিমস	জেড	জুন'২৩	১,৮৩৬	৬৫৬.৬৪	৩১.১২.২৩	০.১০		২২.৬৯	১৮৩.৫৫	১৩.৫৮	০.১২	১১২.৫০	৪.৮০	৩.০০	৩.০০
১৭৪৭৪	শেফার্ড ইন্ডাস্ট্রিজ	বি	জুন'২৪	১,৫৪০	৫২৪.৯০	৩০.১২.২৪	০.১০		(২৩৩.০২)	১৫৪.০৫	১৩.৪১	(১.৫১)	১৪.৮০	১১.১০	১১.৩০	
১৭৪৭৫	নুরানী ডাইং এন্ড সোয়েটার	জেড	জুন'২০	১,২২৬	২৫.১১	২৪.১২.২০	-		(৪৫.৯৯)	১২২.৬৩	১০.২০	(০.৩৮)	৮০.০০	৬০.২০	১.২০	
১৭৪৭৬	কুইনসাউথ টেক্সটাইল মিলস	বি	জুন'২৪	১,৫২৬	৮৭১.৭৪	৩১.১২.২৪	০.২০		৪৬.৩৬	১৫২.৬০	১৫.৭১	০.৩০	৩৭.৫০	১২.৪০	৮.৮০	৯.০০
১৭৪৭৭	আমান কটন	এ	জুন'২৪	১,০০৮	১,৮১৮.৯৩	৩০.১২.২৪	১.০০		(২৫.২৩)	১০০.৮৩	৩৩.৭৪	(০.২৫)	৪১.৩৬	১৯.৫০	১৭.৮০	১৮.২০
১৭৪৭৮	ভিএফএস গ্রেড ডাইং	জেড	জুন'২৪	১,০৫৬	১,০৮২.৫৩	২৯.১২.২৪	-		৩৪.৬২	১০৫.৫৮	২০.২৫	০.৩৩	৫৯.৩৮	১২.২০	৯.১০	৯.৫০
১৭৪৭৯	এম. এল. ডাইং	বি	জুন'২৪	২,৩২৪	৭৬২.৭১	২৭.১১.২৪	-		৩১.৭৮	২৩২.৪৩	১৩.২৮	০.১৪	৮৭.৫০	৯৩.৯০	৮৭.০০	৭.০০
১৭৪৮০	কাটালী টেক্সটাইল	বি	জুন'২৪	১,১৬৩	৫৮৩.৫২	২১.১১.২৪	০.০৩		(৯৮.২৪)	১১৬.৩১	১৫.০২	(০.৮৪)	৫১.৩৫	১১.৪০	৮.৬০	৮.৯০
১৭৪৮১	ইস্কার নিট কম্পোজিট	এ	জুন'২৪	১,৩৪৯	৬,৩৫৭.৮৮	২৫.০১.২৫	১.০০		৫৫.৫২	১৩৪.৯০	৬৫.১৯	০.৪১	২৪.৪০	২০.৪০	২০.৪০	
১৭৪৮২	নিউ লাইন ক্লোথিংস	জেড	জুন'২১	৭৮৫	১,০৯৯.০৬	২৭.০১.২০২২	১.২৩		১২৭.৯৫	৭৮.৫৩	২৪.০২	১.৬৩	১.৪১	৪.৬০	৩.৪০	৩.০০
১৭৪৮৩	রিং শাইন টেক্সটাইলস	জেড	জুন'২৪	৫,০০৩	(৯,০২১.৬৮)	১৮.১২.২৪	-		(১,৫৩২.৮৬)	৫০০.৩১	(৮.০৩)	(৩.০৬)	২.৭০	২.০০	২.১০	
৫৮	মোট			৭৪,৬৪৬	৬৩,০৫৭.৪৯				১,০৩০.১৮	৭,৪৬৪.৫৭						
	ফার্মাসিউটিক্যাল অ্যান্ড কেমিক্যালস															
১৮৪৫১	এমি ফার্মাসিউটিক্যালস	এ	জুন'২৪	২৪	৫.৪২	২৪.১২.২৪	১.০০		৯.৬৮	২.৪০	১২.২৬	৪.০৩	৩৬৯.৭০	৮২৯.০০	৭০১.০০	৭৩৯.৪০
১৮৪৫৩	বেঞ্জমিন ফার্মাসিউটিক্যালস	এ	জুন'২৪	৪,৪৬১	৩৮,২১৯.৩৭	২৯.১২.২৪	৪.০০		৫,৮২৯.৫৩	৪৪৬.১১	১০৭.৪৮	১৩.০৭	৬.৫৩	১১৮.৩০	১০২.০০	১০২.৮০
১৮৪৫৫	এসিআই	এ	জুন'২৪	৮৭৮	৪,৮৩৫.৩৫	২৯.১২.২৪	২.০০	১.৫বি:১০	(১,৩৯৪.৬৭)	৮৭.৮৩	৭৯.৪৯	(১৫.৯১)	১১৫.৮৩	১৮৬.৯০	১৭১.০০	১৮০.৭০
১৮৪৫৭	রেনোটা	এ	জুন'২৪	১,১৪৭	৩২,৭৫২.৫৪	০৫.১২.২৪	৯.২০		৩,৬১৫.৮১	১১৪.৭০	২৯৫.৫৬	৩১.৫৩	১৪.৬৩	৪৪২.৯০	৩৭২.০০	৩৭৮.৬০
১৮৪৬০	বেকিট বেনকিজার	এ	ডিসে'২৪	৪৭	১,৬৩৮.৯২	২৮.০৫.২৫	৩৩৩.০০		৭৫২.০৮	৪.৭৩	৩৫০.৬৪	১৫৯.১৭	২১.৯৬	৩,৫২০.০০	৩,৩৪১.১০	৩,৩৪৯.২০
১৮৪৬২	ফার্মা এইডস	এ	জুন'২৪	৩১	৩১১.৬৫	২৪.১২.২৪	২.৫০		৬১.১৯	৩.১২	১০৯.৮৯	১৯.৬১	১৭.১৪	৬১৫.০০	৪৫২.৭০	৪৬৭.০০
১৮৪৬৩	কোহিনূর কেমিক্যালস	এ	জুন'২৪	৩৭১	১,৮৫৭.৩৮	১৭.১২.২৪	৫.০০	১বি:১০	৫০৯.৫৩	৩৭.০৭	৫৪.৮৬	১৩.৭৪	৩০.২৩	৫৭৮.৮০	৫৪১.৩০	৫৪৫.৩০
১৮৪৬৪	দি ইবনে সিনা ফার্মা. ইন্ড.	এ	জুন'২৫	৩১২	৩,৬০৭.৫৩	২৩.১১.২৫	৬.৪০		৬৩৩.১৯	৩১.২৪	১২৫.৬৯	২০.২৭	১০.৪৭	৩১০.৪০	২৮৫.০০	২৯৬.৪০
১৮৪৬৭	ওয়াটা কেমিক্যালস	এ	জুন'২৪	১৪৮	৭৩২.৫১	২৬.১২.২৪	১.২০	০	৯.৮৬	১৪.৮২	৬১.৬০	০.৬৭	৩৯.৭৮	১৪৫.০০	১০৫.১০	১০৬.৬০
১৮৪৭১	লিবা ইনফিউশনস	জেড	জুন'২১	২৩	১,৮৭১.২৭	২৭.১২.২৩	৩.০০	৫বি:১০	০.২৩	২.২৫	৮৪১.০০	০.১০	১১৫.১৭	৭০০.০০	৫৯৪.৬০	

কোড নং	সিকিউরিটিজের নাম	ক্যাটাগরি	বর্ষ শেষ	পরি. মূল্য (টাকা মি.)	রিজার্ট ও সাবগ্রুপ (টাকা মি.)	এজিএম'র তারিখ	শেয়ার প্রতি লভাংশ (টাকা)	বোনাস শেয়ার	কর-পর.মূল্য (টাকা মি.)	শেয়ার সংখ্যা (মিলিয়ন)	শেয়ারপ্রতি ন্যাভ (NAV)	শেয়ারপ্রতি আয় (EPS)	পি/ইফ* ১৩.১১.২৫	পদের সর্বোচ্চ মূল্য (টাকা)	পদের সর্বনিম্ন মূল্য (টাকা)	সমাপনী মূল্য ১৩.১১.২৫
১৮৪৭৩	স্ফায়ার ফার্মাসিউটিক্যালস	এ	জুন'২৪	৮.৮৬৫	১১৫.০১৯.৩৩	১৮.১২.২৪	১১.০০	০	২০,০৩২.৭১	৮৮৬.৪৫	১৪২.০৫	২৩.৬১	৬.৩৮	২১৪.৫০	২১০.৯০	২১৩.১০
১৮৪৭৭	কেয়া কস্‌মেটিক্স	জেড	জুন'২০	১১.০২৩	(৮৫১.৮৯)	১৯.০১.২১	০.১০		২৩৬.৩৮	১,১০২.৩২	০.২৩	০.২১	১৫.০০	৪.৬০	৩.৫০	৩.৬০
১৮৪৮০	এসিআই ফর্মুলেশনস	এ	জুন'২৪	৪৭৩	২,৭৮৫.১৫	২৯.১২.২৪	২.০০		৩২৪.৯৪	৪৭.২৫	৬৮.৯৪	৬.৮৮	১৬.১১	১৪১.০০	১১৮.০০	১১৯.২০
১৮৪৮১	ম্যারিকো বাংলাদেশ	এ	মার্চ'২৫	৩১৫	৬,৯৬৫.৬৫	২৬.০৬.২৫	৩৮৪.০০		৫,৯০৬.০৮	৩১.৫০	২৩৯.১৩	১৮৭.৪৯	১২.৪০	২৮.৩০	২৪.১০	২,৭৪০.৬০
১৮৪৮২	বীকন ফার্মাসিউটিক্যালস	এ	জুন'২৪	২,৩১০	৩,৭৮০.৪০	২৩.১২.২৪	২.০০		৫২১.০১	২৩১.০০	২৬.৩৭	২.২৬	১১.৩১	১১৩.৮০	৯৮.৯০	১০২.২০
১৮৪৮৩	এ্যাকটিভ ফাইন কেমিক্যালস	জেড	জুন'২২	২,৩৯৯	১,৯০৯.৯২	২৯.১২.২০২২	০.০৩		২৫.৯১	২৩৯.৯৪	২২.০৭	০.১১	৩১.৮৮	৭.২০	৫.০০	৫.১০
১৮৪৮৪	স্যালজে কেমিক্যালস ইন্ডাস্ট্রিজ	বি	জুন'২৫	৬৫০	৪২৭.৩৩	২৯.০৯.২৫	০.২৫		৩৭.৯০	৬৫.০২	১৬.৫৭	০.৫৮	৪৪.৬৪	৩২.৫০	২৪.১০	২৫.০০
১৮৪৮৫	গ্লোবাল হেভি কেমিক্যালস	জেড	জুন'২৩	৭২০	১,৬৪১.৮৭	২১.১২.২৩			(৪১৫.১৭)	৭২.০০	৪৭.৮৫	(৫.৭৭)		২২.৮০	১৮.৭০	১৯.১০
১৮৪৮৬	ওরিয়ন ফার্মা	জেড	জুন'২৪	২,৩৪০	১০,৫৫৫.৩৭	২৬.১২.২৪	১.০০		৩১৮.১২	২৩৪.০০	৯২.০৫	১.৩৬		৪৮৫.৭০	৩২৭.১০	২৪.৬০
১৮৪৮৭	জেএমআই সিরিজস্‌	এ	জুন'২৪	৩০১	৫৯৫.৭৮	২৩.১২.২৪	১.০০		৩৮.৮৮	৩০.০৬	৮৬.৬৬	১.২৯		১৩৬.৬০	১১৬.২০	১১৭.৬০
১৮৪৮৮	সেন্ট্রাল ফার্মাসিউটিক্যালস	জেড	জুন'২৪	১,১৯৮	(৩৫২.৭১)	৩০.১২.২৪			(৪২.৪২)	১১৯.৮০	৭.০৬	(০.৩৫)		৯.৭০	৭.৭০	৭.৮০
১৮৪৮৯	এএফসি এপ্রো বায়োটেক	জেড	জুন'২২	১,১৫২	৯৪৩.৩২	২৯.১২.২০২২	০.০৫	-	২৫.৩৩	১১৫.২২	১৮.১৯	০.২২	১৮.৫৩	৫.৯০	৪.০০	৪.২০
১৮৪৯০	ফার কেমিক্যালস ইন্ডাস্ট্রিজ	বি	জুন'২৪	১,৫৩১	৩,৪৪৯.৩২	২৪.১১.২৪	০.১০		৩০.৭২	১৫৩.১০	৩২.৫৩	০.২০	৬৩.৫০	১৮.১০	১২.৫০	১২.৭০
১৮৪৯১	দি এক্সিম ল্যাবরেটরিজ	এ	জুন'২৪	২,১১৬	১৭,৮০৯.৫৩	২৩.১২.২৪	৩.৫০		২,৪৫৬.৮৮	২১১.৬০	১১৮.৩৯	১১.৬১	৫.৯৩	৭৭.৪০	৭১.০০	৭১.৪০
১৮৪৯২	এডভেন্ট ফার্মা	জেড	জুন'২৪	৯৩১	৫৩৮.৬৮	২৯.১২.২৪	০.১০	-	৮৩.৯৯	৯৩.১৩	১৫.৭৮	০.৯০	২০.০০	১৪.৮০	১১.৭০	১২.০০
১৮৪৯৩	সিলভা ফার্মাসিউটিক্যালস	বি	জুন'২৪	১,৩৬৫	৮৯০.৯৫	৩০.১২.২৪	০.১০	-	(৬৪.৪৮)	১৩৬.৫০	১৬.৫৩	(০.৪৭)		৯.৭০	৮.০০	৮.১০
১৮৪৯৪	ইন্দো-বাংলা ফার্মাসিউটিক্যালস	বি	জুন'২৪	১,১৬২	৪১৮.৭৯	২৬.১২.২৪	০.০১	-	(৪০.৯৮)	১১৬.২১	১৩.৬০	(০.৩৫)		১২.৩০	১০.০০	১০.২০
১৮৪৯৫	সিক্সো ফার্মাসিউটিক্যালস	বি	জুন'২৪	১,০৩৮	১,৩১৪.৩৭	১৬.০১.২৫	০.১০		৪৫.৮৮	১০৩.৮১	২২.৬৬	০.৪৪	২১.৭৫	১৫.১০	১১.৪০	১১.৬০
১৮৪৯৬	এক্সিম পেস্টিসাইডস্‌	বি	জুন'২৪	১,৩৫০	১,০২২.৬৬	২৯.১২.২৪	০.০৩		(১০২.৭৫)	১৩৫.০০	১৭.৫৮	(০.৭৬)		১৬.৪০	১৩.০০	১৩.১০
১৮৪৯৭	নাতানা ফার্মাসিউটিক্যালস্‌	এ	জুন'২৪	১,০৭৪	৩,০৩৮.৭৬	৩১.১২.২৪	১.৪০		৪০৪.৬৩	১০৭.৪২	৪২.৪৬	৩.৭৭	৬.৯৫	২৩.২০	১৮.৯০	৪৭.০০
৯৯৬৪৪	জেএমআই হসপিটাল রিকুইজিট	এ	জুন'২৪	১,২৫৩	১,৭৯৫.৬০	২৩.০১.২৫	১.০০	-	২৯৩.১৭	১২৫.২৯	৩৩.৯৫	২.৩৪	৩৫.৯৫	৪৯.৮০	৪১.৫০	৪১.৭০
১৮৪৯৮	এশিয়াটিক ল্যাবরেটরিজ	এ	জুন'২৪	১,২২৪	৪,৬৩৩.৪০	১৯.১২.২৪	১.০০	-	২৭৮.৪৮	১২২.৩৯	৫২.৫৮	২.৮২	১০.১০	৬২.২০	৫০.১০	৫০.১০
১৮৪৯৯	টেকনো ড্রাগস	এ	জুন'২৪	১,৩২০	১,৯৫১.৩৮	২৬.১২.২৪	১.২০	-	২৮০.৬০	১৩২.০০	৩৩.৫০	২.৯৪	১৪.৩১	৩৪.৪০	২৬.৫০	২৬.৯০
৩৪	মোট			৫৩,৭৫৬	২৬৬,২২৬.০৬				৪০,৭৪৪.১৭	৫,৩৭৫.৬৩						
	পেপার অ্যান্ড প্রিন্টিং															
১৯৫১০	হাক্কানী পাল্প ও পেপার মিলস্‌	বি	জুন'২৪	১৯০	২৭১.৪৮	২১.১২.২৪	০.২০		০.৭৮	১৯.০০	২৪.২৯	০.০৪	২৮৫.৫০	৭৮.৬০	৫৬.০০	৫৭.১০
১৯৫১১	খুলনা প্রিন্টিং এন্ড প্যাকেজিং	জেড	জুন'২২	৭৩০	(৮৬৬.৫৭)	২৯.১২.২০২২	-		(২২৬.৩১)	৭৩.০৪	(০.১১)	(৩.১০)		১২.৬০	৮.৩০	৮.৫০
১৯৫১২	বসুন্ধরা পেপার মিলস্‌	এ	জুন'২৪	১,৭৩৮	১০,০৬২.৪৯	২৪.১২.২৪	-		১৯১.৫০	১৭৩.৭৯	৭৭.০৬	১.১০		২৮.২০	২২.০০	২২.৫০
১৯৫০৩	সোনালী পেপার এন্ড প্রিন্টিং	এ	জুন'২৪	৩২৯	৫,০৯৭.৬৪	১৯.১২.২৪	৪.০০	-	১২৪.৮০	৩২.৯৫	১৬৪.৭৩	৩.৭৯	১৬.৭২	২৫৯.৭০	১৮৭.৯০	১৮৮.৬০
১৯৫০৫	মুনসপুল বাংলাদেশ	এ	জুন'২৪	৩৪১	১,১০৮.০১	২৬.১২.২৪	১.২০	-	১০১.৭৭	৩৪.১১	৪২.৪৯	২.৯৮	২৬.৮৯	১৯.৭০	১৪.৯০	১০১.১০
১৯৫০৬	মাগুরা মাল্টিপ্ল্যাক্স	এ	জুন'২৪	২৯৬	১,৮৫২.৮৩	২৬.১২.২৪	১.৪০	-	৭৪.৫৭	২৯.৬০	৭২.৫৯	২.৫২	২২.৫০	১৯৭.০০	১৮০.০০	৮১.০০
৬	মোট			৩,৬২৫	১৭,৫২৫.৮৮				২৬৭.১১	৩৬২.৪৯						
	সার্ভিসেস অ্যান্ড রিয়েল এস্টেট															
২০৫০৫	শমরিতা হসপিটাল	বি	জুন'২৪	২১৮	৮৩৪.৪১	২৬.১২.২৪	০.৫০	-	১২.২০	২১.৮০	৪৮.২৭	০.৫৬	২৩.৯৯	৭৪.৫০	৬৫.৪০	৬৬.২০
২০৬২০	ইস্টার্ন হাউজিং	এ	জুন'২৫	৯৩৩	৭,৪৬৭.০৪	৩০.১০.২৫	২.৫০		৭৭২.২৫	৯৩.৩৫	৮৯.৯৯	৮.২৭	৮.১০	৭৮.৫০	৬৮.৮০	৭০.০০
২০৬২২	সামিট এলায়েন্স পোর্ট	এ	জুন'২৪	২,৩৬৯	৫,৫৩৯.২৫	৩০.১২.২৪	১.৫০	-	৪১৩.৬৩	২৩৬.৮৭	৩৩.৭১	১.৭৫	১৮.৯০	৪৯.০০	৪৩.৫০	৪৪.৬০
২০৬২৫	সাইফ পাওয়ারটেক	জেড	জুন'২৪	৩,৭৯৩	১,৬৮১.৩৬	৩০.১২.২৪	০.১০	-	২৬৫.৩৪	৩৭৯.৩৪	১৭.০১	০.৭০	৫.৫৭	৫.৩০	৩.৮০	৩.৯০
৪	মোট			৭,৩১৪	১৫,৫২২.০৬				১,৪৬৩.৪২	৭৩১.৩৫						
	সিমেন্ট															
২১৬১৪	হাইডেলবার্গ মেটারিয়ালস	এ	ডিসে'২৪	৫৬৫	৩,৫৫২.৩৫	১৬.০৬.২৫	২.৫০	-	৪৬১.৭৯	৫৬.৫০	৭২.৮৭	৮.১৭	৩৮.৮৯	২৩৩.২০	২১২.০০	২১৩.১০
২১৬২১	কনফিডেন্স সিমেন্ট	এ	জুন'২৪	৮৬৩	৪,৯২৭.০০	২৩.১০.২৪	১.০০	-	৭৫৩.৩৩	৮৬.২৫	৭৪.৭৫	৮.৭৩	২.৯১	৫৬.৮০	৪৪.০০	৪৬.২০
২১৬২২	মেঘনা সিমেন্ট	এ	জুন'২৪	৩১৬	৮৭৩.২৬	২৩.১২.২৪	-	-	(২২৬.১৪)	৩১.৫৯	৩৭.৬৪	(৭.১৬)		১৫.৯০	১২.৫০	৩০.৪০
২১৬৩৩	আরামিট সিমেন্ট	জেড	জুন'২৪	৩৩৯	(১,০৬৩.৭৭)	৩০.১২.২৪	-		(৪৯০.২৭)	৩৩.৮৮	(১৮.৯০)	(১৪.৪৭)		১০.৮০	৭.৭০	৭.৮০
২১৬৪৩	লাফার্জহোলসিম বাংলাদেশ	এ	ডিসে'২৪	১১,৬১৪	৬,৯৭৮.৬৪	০৮.০৫.২৫	৩.৮০		৩,৮১৯.৩১	১,১৬১.৩৭	১৬.০১	৩.২৯	১১.৩০	৫৩.৫০	৪৫.৬০	৪৬.১০
২১৬৪৪	ক্রাউন সিমেন্ট	এ	জুন'২৪	১,৪৮৫	৪,০২১.৮০	১৮.১২.২৪	২.১০		১,০০১.৩৭	১৪৮.৫০	৫৬.৯৯	৬.৭৪	২৬.৮৩	৫৪.৮০	৪৭.১০	৪৮.৩০
২১৬৪৫	প্রিমিয়ার সিমেন্ট	এ	জুন'২৪	১,০৫৫	৫,৩৯৬.৬৯	৩০.১১.২৪	২.১৫		৭৪২.৩১	১০৫.৪৫	৬৫.৩৭	৭.০৪	৮১.৪৬	৪৫.৫০	৩৭.০০	৩৯.১০
৭	মোট			১৬,২৩৫	২৪,৬৮৫.৯৭				৬,০৬১.৭০	১,৬২৩.৫৫						
	আইটি সেক্টর															
২২৬৪১	ইনফর্মেশন সার্ভিসেস নেটওয়ার্ক	বি	জুন'২৪	১০৯	(৭৬.৮৪)	২৩.১২.২৪	০.০৫		১.৩৪	১০.৯২	২.৯৬	০.১২		৯৪.১০	৭৩.৫০	৭৮.৫০
২২৬৪৩	বিডিকম অনলাইন	এ	জুন'২৪	৫৯৯	২১৮.৯৪	১৭.১২.২৪	০.৫০	০.৫বি:১০	৫০.৯০	৫৯.৯৪	১৫.১৯	০.৮৫	১৬.৩৬	২৬.৬০	২২.৫০	২২.৯০
২২৬৪৪	ইনটেক লি.	বি	জুন'২৪	৩১৩	(৩১৪.৮৭)	২৯.১২.২৪	০.০২		৫.০২	৩১.৩২	(০.০৫)	০.১৬		২৭.৯০	১৮.১০	১৮.২০
২২৬৪৫	অগ্নি সিস্টেমস	বি	জুন'২৪	৭২৬	২৪৮.০১	৩১.১২.২৪	০.৪৮		৮৩.৩১	৭২.৫৬	১৬.					

কোড নং	সিকিউরিটির নাম	ক্যাটাগরি	বর্ষ শেষ	পরি. মূলধন (টাকা মি.)	রিজার্ভ ও সারপ্রাস (টাকা মি.)	এজিএম'র তারিখ	শেয়ার প্রতি লভ্যাংশ (টাকা)	বোনাস শেয়ার	কর-পর.মুনাফা (টাকা মি.)	শেয়ার সংখ্যা (মিলিয়ন)	শেয়ারপ্রতি ন্যাত (NAV)	শেয়ারপ্রতি আয় (EPS)	পি/ই* ১৩.১১.২৫	পক্ষের সর্বোচ্চ মূল্য (টাকা)	পক্ষের সর্বনিম্ন মূল্য (টাকা)	সমাপনী মূল্য ১৩.১১.২৫
২২৬৪৮	ইনফরমেশন টেকনোলজি কনসালটেন্টস	এ	জুন'২৪	১,২৮৬	১,০৮৭.৪৮	১০.২২.২৪	১.১০	-	৩৮০.৪৮	১২৮.৫৯	২০.৭৫	২.৯৮	৯.৮৪	৪০.৭০	৩৫.৬০	৩৬.২০
২২৬৪৯	আমরা নেটওয়ার্কস	জেড	জুন'২৪	৯৩০	১,৩৬০.৭৭	৩১.২২.২৪	১.০০	-	২২৮.৭৫	৯২.৯৮	৩৭.০১	২.৪৬	১৫.৫৮	২০.৩০	১৫.৮০	১৬.০০
২২৬৫০	জেনেল ইনফোসিস	জেড	জুন'২৪	১,২০৫	১,২২২.০৫	৩০.২২.২৪	০.৩০	-	৩১৫.৬৭	১২০.৪৫	২০.৩৮	২.৬২	৭.৮৬	২৮.৪০	২১.৮০	২২.০০
২২৬৫১	এডিএন টেলিকম	এ	জুন'২৪	৬৪৭	৯৬৬.৫৭	১৮.১২.২৪	১.০০	-	১৪৯.৪৭	৬৪.৬৫	৩১.৩৫	২.৩১	২০.০৪	৬৬.৬০	৫১.১০	৫২.৯০
২২৬৫২	ই-জেনারেশন	এ	জুন'২৪	৭৫০	৮১২.৩৬	২৬.১২.২৪	১.০০	-	১০৭.৭৩	৭৫.০০	২৩.৩১	১.৪৪	৩০.৫৪	২৩.৪০	১৬.৮০	১৭.১০
১১	মোট			৭,৭১০	৫,৯৪২.৮২				১,৩২৮.৩৪	৭৭১.০৩						
	ট্যানারি ইভাস্ট্রিজ															
২৩৬০১	এ্যাপেল ট্যানারি	বি	জুন'২৪	১৫২	১২৩.৯৬	২৬.১২.২৪	০.৫০	-	(১২৬.৬৪)	১৫.২৪	৪৫.৪৩	(৮.৩১)		৬০.৬০	৫৪.০০	৫৪.১০
২৩৬০৩	বাটা সু কোম্পানি	এ	ডিসে'২৪	১৩৭	২,৮০৫.০০	২৬.০৬.২৫	৪৪.৫০		২৯৫.৭৪	১৩.৬৮	২২০.২২	২১.৬২	৬৭.০৩	৮৭৯.০০	৮৩১.০০	৮৩২.৯০
২৩৬১৯	এ্যাপেল ফুটওয়ার	এ	জুন'২৫	১৯৭	৬,৬৩৯.৭১	২৬.১২.২৫	২.৫০	২.৫বি:১০	১৩৫.৫৭	১৯.৬৫	৪৩৬.৬৮	৮.৬২	২৮.৭৯	১৯৭.৫০	১৮০.০০	১৮৩.১০
২৩৬৩৪	সমতা লেদার কমপ্লেক্স	বি	জুন'২৪	১০৩	৪৫.১০	৩১.১২.২৪	০.০৪		০.৫৪	১০.৩২	১৪.৩৭	০.০৫		৯৮.৮০	৭৩.১০	৭৭.৩০
২৩৬৩৬	লিগ্যাসি ফুটওয়ার	বি	জুন'২৪	৪৩১	৫২.৯৩	২৫.১২.২৪	০.১০		৩.০৪	৪৩.০৮	১১.২৩	০.০৭	৩০০.০০	৬১.৮০	৪৭.০০	৪৮.০০
২৩৬৩৭	ফরচুন সুজ	জেড	জুন'২৪	১,৭০৭	৬১০.৪২	২৮.১২.২৪	০.১০		৮৪.৪৯	১৭০.৬৬	১৩.৫৮	০.৫০	২৬.২৫	১৪.২০	১০.৩০	১০.৫০
৬	মোট			২,৭২৬	১০,২৭৭.১২				৩৯২.৭৪	২৭২.৬৪						
	সিরামিকস্															
২৪৬০৬	মুন সিরামিক ইভাস্ট্রিজ	বি	জুন'২৪	৩৭৭	২,৬৪০.১৮	২৮.১২.২৪	০.১০		১৪.৬৫	৩৭.৭২	৭৯.৯৯	০.৩৯	৬৯.৯০	৩৫৯.০০	২৮৩.৩০	৬৯.৯০
২৪৬২৬	স্ট্যান্ডার্ড সিরামিক ইভাস্ট্রিজ	জেড	জুন'২৪	৬৫	(৩২৩.৭৫)	২৬.১২.২৪			(১৪৮.৭৩)	৬.৪৬	(৩৭.৮৪)	(২৩.০২)		৭৪.০০	৫৬.০০	৫৭.৪০
২৪৬৩২	ফু-ওয়াং সিরামিক ইভাস্ট্রিজ	বি	জুন'২৪	১,৩৬৩	১৯১.৯৯	৩১.১২.২৪	০.২০		২৭.০৯	১৩৬.২৭	১১.৯৭	০.২০	৯০.৯১	১২.৪০	৯.৮০	১০.০০
২৪৬৩৩	শাইন পুকুর সিরামিক্স	বি	জুন'২৪	১,৪৭০	৩,১১৯.৩০	৩০.১২.২৪	০.২০		২২.৮৯	১৪৬.৯৭	৩১.২২	০.১৬	১৭.৪০	১২.৬০	১২.৭০	
২৪৬৩৪	আরএকে সিরামিক্স	এ	ডিসে'২৪	৪,২৮০	১,৬১৮.৯৪	২২.০৩.২৫	১.০০		(২৭.৩৩)	৪২৭.৯৭	১৭.২৩	(০.০৬)		২৩.৮০	১৯.২০	২০.৫০
৫	মোট			৭,৫৫৪	৭,২৪৬.৬৬				(১১১.৪৩)	৭৫৫.৩৯						
	ইস্যুরেন্স															
২৫৭০১	বাংলাদেশ জেনারেল ইস্যুরেন্স	এ	ডিসে'২৪	৫৪০	২৫০.৪২	২২.০৬.২৫	১.০০		৭৫.৪৩	৫৪.০৩	১৯.২৫	১.৪০	১২.৮৩	৩৪.৯০	২৯.৬০	২৯.৬০
২৫৭০২	গ্রীন ডেস্টা ইস্যুরেন্স	এ	ডিসে'২৪	১,০০২	৬,০৫১.৮৭	২৭.০৩.২৫	২.৫০	-	৫৩৯.৭৬	১০০.১৯	৭০.৪০	৫.৩৯	৯.৩৪	৫৫.৯০	৪৪.৬০	৪৫.২০
২৫৭০৩	ইউনাইটেড ইস্যুরেন্স	এ	ডিসে'২৪	৪৪৫	৯১৬.১২	২৪.০৬.২৫	১.৫০		১০০.৬৪	৪৪.৫০	৩০.৫৯	২.২৬	১১.৪৩	৪৩.৪০	৩৫.৪০	৩৫.৮০
২৫৭০৪	পিপলস ইস্যুরেন্স কোম্পানি	এ	ডিসে'২৪	৪৬২	৯৪৬.০৯	৩০.০৬.২৫	১.০৫		১৩১.৩৩	৪৬.২০	৩৪.৮১	২.৮৪	১০.২১	৩৮.৮০	৩০.৭০	৩১.৩০
২৫৭০৫	ইস্টার্ন ইস্যুরেন্স কোম্পানি	এ	ডিসে'২৪	৪৩১	১,৩৪১.০৬	১৪.০৭.২৫	১.৫০		১০৪.৫৮	৪৩.১১	৫০.৬৩	২.৪৩	১৪.৮৪	৫২.২০	৪০.১০	৪১.১০
২৫৭০৬	জনতা ইস্যুরেন্স কোম্পানি	জেড	ডিসে'২৪	৪৮৫	১৫৬.৬৫	২৬.০৮.২৫	০.৬০	০.৪বি:১০	৬১.০৪	৪৮.৪৮	১৪.৩৯	১.২৬	১৩.৭৪	২৬.৪০	২১.৫০	২১.৮০
২৫৭০৭	ফিনিক্স ইস্যুরেন্স কোম্পানি	এ	ডিসে'২৪	৪০৩	৯০৩.৩৯	২৩.০৭.২৫	১.০০		৬০.৮৮	৪০.৩৪	৩২.৪২	১.৫১	১১.৩২	২৯.৪০	২৪.০০	২৪.৩০
২৫৭০৮	ইস্টল্যান্ড ইস্যুরেন্স কোম্পানি	এ	ডিসে'২৪	৮৩৯	৯৩২.৫৮	৩০.০৬.২৫	১.০০	-	৮৯.৫১	৮৩.৮৮	২১.১২	১.০৭	১৮.৪৮	২০.৩০	১৬.৭০	১৭.০০
২৫৭০৯	সেন্ট্রাল ইস্যুরেন্স কোম্পানি	এ	ডিসে'২৪	৫৩১	২,০৭৮.৬৭	২৫.০৬.২৫	১.২০	-	৯৮.১৬	৫৩.১৪	৫০.১৭	১.৮৫	১৬.৪০	৪০.২০	৩০.৭০	৩১.৭০
২৫৭১০	কর্ণফুলী ইস্যুরেন্স কোম্পানি	এ	ডিসে'২৪	৪৪৯	৪৯৯.১৯	৩০.০৭.২৫	১.০০		৯৬.৬৯	৪৪.৮৮	২২.৭৫	২.১৫	১১.০৩	৩১.৮০	২৫.০০	২৫.৩০
২৫৭১১	রূপালী ইস্যুরেন্স কোম্পানি	এ	ডিসে'২৪	৭৬৭	৮২৮.০১	৩০.০৭.২৫	১.০০		৭৫.৮৬	৭৬.৬৭	২০.৪১	০.৯৯	১৫.০৮	২৩.২০	১৮.৫০	১৯.১০
২৫৭১২	ন্যাশনাল লাইফ ইস্যুরেন্স	এ	ডিসে'২৪	১,০৮৫	-	৩০.০৬.২৫	৩.৫০		৪২৪.৩২	১০৮.৫২	৫৮.৪৩	৩.৯১	২১.৯২	১৮.৯০	১৪.০০	৮৫.৭০
২৫৭১৩	ফেডারেল ইস্যুরেন্স কোম্পানি	এ	ডিসে'২৪	৭১০	২০৮.৭৬	১৪.০৮.২৫	১.০০		৭১.৭৯	৭১.০৪	১২.৯৪	১.০১	১৫.৬২	২১.৬০	১৭.১০	১৭.৭০
২৫৭১৪	বিলায়ন্স ইস্যুরেন্স	এ	ডিসে'২৪	১,০৫২	৬,২৬৬.৭৫	২৫.০৩.২৫	৩.০০		৯৫৮.৮৪	১০৫.১৬	৬৯.৫৯	৯.১২	৫.৪৪	৬৯.৩০	৫৭.৬০	৫৭.৭০
২৫৭১৫	পুরবী জেনারেল ইস্যুরেন্স	এ	ডিসে'২৪	৫৯৮	৬১.৩০	০১.০৬.২৫	১.০০	-	৯১.৮৪	৫৯.৮১	১৪.০৯	১.৫৪	১০.৪৯	২১.৯০	১৬.৯০	১৭.২০
২৫৭১৬	ডেস্টা লাইফ ইস্যুরেন্স	এ	ডিসে'২৪	১,২৩৮	-	২৬.০৭.২৫	৩.০০		-	১২৩.৭৫	-	-	-	৭৭.৭০	৬২.০০	৬২.৩০
২৫৭১৭	প্রগতি ইস্যুরেন্স	এ	ডিসে'২৪	৭৮৮	৩,৫০৬.৫৩	১৯.০৬.২৫	২.০০	০.৭বি:১০	৪১৩.৩৪	৭৮.৮৫	৫৩.৮২	৫.২৪	১৩.২৭	৭৬.৫০	৫৫.৮০	৫৫.৯০
২৫৭১৮	সন্ধানী লাইফ ইস্যুরেন্স	এ	ডিসে'২৪	১,০৯৭	-	২৫.০৬.২৫	১.২০		১২৬.৬৯	১০৯.৭০	১৮.৩১	১.১৫	১৫.০৪	২১.৯০	১৭.২০	১৭.৩০
২৫৭১৯	প্রাইম ইস্যুরেন্স কোম্পানি	এ	ডিসে'২৪	৪০৯	৪৮১.৮৮	১৪.০৭.২৫	১.০০		৮৩.৯৯	৪০.৮৮	২১.৭৯	২.০৫	৯.৯১	৩৪.২০	২৭.০০	২৭.১০
২৫৭২০	পাইওনিয়ার ইস্যুরেন্স	এ	ডিসে'২৪	৯৭৮	৩,২৭৫.২৫	০৬.০৫.২৫	২.৫০	-	৪৬৮.৬৭	৯৭.৮০	৪৪.৬৫	৪.৭৯	৯.৮১	৫১.৩০	৪০.৫০	৪১.২০
২৫৭২১	মার্কেটহিল ইস্যুরেন্স	এ	ডিসে'২৪	৪৩১	৩১২.৮৩	২৬.০৬.২৫	১.০০		৮৩.৬৩	৪৩.১০	১৯.২৪	১.৯৪	২৭.০৭	৮.১০	৬.৮০	২৩.১০
২৫৭২২	অগ্রণী ইস্যুরেন্স কোম্পানি	এ	ডিসে'২৪	৩৬০	২৭৭.০৪	১৯.০৬.২৫	০.৬০	০.৬বি:১০	৫২.৩৯	৩৬.০২	১৮.৬৯	১.৪৫	৯৩.০০	২৪.৪০	১৮.৬০	১৮.৬০
২৫৭২৩	গ্লোবাল ইস্যুরেন্স কোম্পানি	এ	ডিসে'২৪	৪০৬	১৮৪.১৪	২৫.০৮.২৫	১.০০	-	৬৪.১৪	৪০.৫৫	১৪.৫৪	১.৫৮	১৭.২৪	২৭.৩০	২২.৭০	২৩.১০
২৫৭২৪	পপুলার লাইফ ইস্যুরেন্স	এ	ডিসে'২৪	৬০৪	-	২৩.০৬.২৫	২.০০		১৫৩.১৮	৬০.৪৩	৮৯.৬০	২.৫৩	১০.৪৬	৪৯.৮০	৩৮.৩০	৩৮.৭০
২৫৭২৫	ফারহিস্ট ইসলামী লাইফ ইস্যুরেন্স	জেড	ডিসে'২০	৭৪৭	-	২৫.০৫.২৫	-		-	৭৪.৭৪	-	-	-	২৪.২০	১৭.১০	১৭.১০
২৫৭২৬	মেঘনা লাইফ ইস্যুরেন্স	এ	ডিসে'২৪	৪২৪	-	২৮.০৮.২৫	১.৫০		৬৮.২৭	৪২.৪১	২২.৯০	১.৬১	২৯.০০	২১.৭০	৪২.৫০	
২৫৭২৭	নিটল ইস্যুরেন্স কোম্পানি	এ	ডিসে'২৪	৪২২	৮৩৭.৬৮	১৯.০৮.২৫	০.৫০	০.৫বি:১০	৭৯.০২	৪২.২২	২৯.৮৪	১.৮৭	১৭.৪৫	২৬.৪০	২১.১০	২৩.৫০
২৫৭২৮	প্রসেসিভ লাইফ ইস্যুরেন্স	জেড	ডিসে'২৩	১৬৬	-	২৯.০৬.২৫	-		-	১৬.৬৪	-	-	-	৫০.৭০	৩৭.৮০	৩৮.০০
২৫৭২৯	এশিয়া প্যাসিফিক জেনা. ইস্যুরেন্স	এ	ডিসে'২৪	৪২৪	৪৮১.৩৫	০৭.০৮.২৫	১.০০		৮০.২৪	৪২.৩৫	২৩.৭৯	১.৮৯	৯.৯৯	৩৩.৫০	২৮.১০	২৮.৯০
২৫৭৩০	সোনার বাংলা ইস্যুরেন্স	এ	ডিসে'২৪	৪২০	৪৩০.৩৪	১১.০৬.২৫	১.০০	-	৮.৬০							

কোড নং	সিকিউরিটিজের নাম	ক্যাটাগরি	বর্ষ শেষ	পরি. মূলধন (টাকা মি.)	রিজার্ভ ও সারপ্রাস (টাকা মি.)	এজিএম'র তারিখ	শেয়ারের প্রতি লভ্যাংশ (টাকা)	বোনাস শেয়ার	কর-পর.মুনাফা (টাকা মি.)	শেয়ার সংখ্যা (মিলিয়ন)	শেয়ারপ্রতি ন্যাভ (NAV)	শেয়ারপ্রতি আয় (EPS)	পি/ই* ১০.১১.২৫	পক্ষের সর্বোচ্চ মূল্য (টাকা)	পক্ষের সর্বনিম্ন মূল্য (টাকা)	সমাপনী মূল্য ১০.১১.২৫
২৫৭৩৩	প্যারামাউন্ট ইন্স্যুরেন্স	এ	ডিসে'২৪	৪০৭	৭০১.৭২	২৭.০৫.২৫	১.০০	-	৯০.৫৭	৪০.৬৬	২৭.২৬	২.২৩	১১.৬৫	৪৪.৯০	৩৭.৫০	৩৭.৯০
২৫৭৩৪	সিটি জেনারেল ইন্স্যুরেন্স	এ	ডিসে'২৪	৬৮২	৭৬০.২৮	২৪.০৩.২৫	১.০০	-	২০৯.৬৮	৬৮.১৭	২১.১৫	৩.০৮	২১.২১	৮০.৯০	৭০.২০	৭৪.১০
২৫৭৩৫	কন্টিনেন্টাল ইন্স্যুরেন্স	বি	ডিসে'২৪	৪৩৭	৪২৬.৭৯	০৭.০৮.২৫	০.৫০	-	৬১.৮৮	৪৩.৬৯	২১.৮৫	১.৪২	১২.৯৩	২৬.৬০	২১.২০	২১.২০
২৫৭৩৬	তাকাফুল ইসলামী ইন্স্যুরেন্স	এ	ডিসে'২৪	৪২৬	৩৭৪.১৩	১৬.০৮.২৫	১.০০	-	৬২.১৯	৪২.৫৯	১৮.৭৬	১.৪৬	২১.৫০	৩৫.২০	৩১.০০	৩২.৪০
২৫৭৩৭	স্টাভার্ড ইন্স্যুরেন্স	এ	ডিসে'২৪	৪৩৩	৪৮৭.৭৭	২৫.০৬.২৫	১.০০	-	১০০.০৩	৪৩.৩০	২১.২৭	২.৩১	১১.৮৫	৩৯.১০	৩১.৮০	৩২.০০
২৫৭৩৮	নর্দান জেনারেল ইন্স্যুরেন্স	এ	ডিসে'২৪	৪২৭	৬৩১.৩৫	১৬.০৮.২৫	১.০০	-	৭৭.২৭	৪২.৬৬	২৪.৮০	১.৮১	১৩.৪৮	৯৩.৪০	৭৮.০০	২৫.৭০
২৫৭৩৯	রিপাবলিক ইন্স্যুরেন্স কোম্পানি	এ	ডিসে'২৪	৫৪৭	৪৫৯.০৯	২৫.০৬.২৫	০.৬০	০.৫বি:১০	১০৮.৮৫	৫৪.৭০	১৮.৩৯	১.৯৯	১২.২৪	৩০.৬০	২৩.৭০	২৪.০০
২৫৭৪০	এশিয়া ইন্স্যুরেন্স	এ	ডিসে'২৪	৪৭১	৪৬৬.১৯	২৬.০৮.২৫	১.০০	-	৯৬.৮০	৪৭.০৭	২৯.৬৩	২.০৬	১২.৮৮	২৯.৭০	২৪.৬০	২৪.৯০
২৫৭৪১	রূপালি লাইফ ইন্স্যুরেন্স	এ	ডিসে'২৪	৩০০	-	০৩.১১.২৫	১.০০	-	-	৩০.০১	-	-	-	১০৪.৬০	৬৭.৬০	৬৮.১০
২৫৭৪২	ইসলামী ইন্স্যুরেন্স বাংলাদেশ	এ	ডিসে'২৪	৪১২	৫১৭.২১	৩১.০৭.২৫	২.০০	-	১৪০.৪৬	৪১.১৭	২২.৫৬	৩.৪১	১৪.১৯	৪০.৩০	৩৬.১০	৩৬.৯০
২৫৭৪৩	প্রভাতী ইন্স্যুরেন্স কোম্পানি	এ	ডিসে'২৪	৪০৩	৪৭২.১৩	০৩.০৮.২৫	১.০০	-	৭৯.০৮	৪০.৩১	২১.৭১	১.৯৭	১৮.২৬	৩২.০০	২৩.৯০	২৪.১০
২৫৭৪৪	ঢাকা ইন্স্যুরেন্স কোম্পানি লি.	এ	ডিসে'২৪	৪০১	১,০১১.৩৭	০৭.০৮.২৫	১.০০	-	৯৬.৮৬	৪০.১৩	৩৫.৬৫	২.৪১	১৪.২০	৩৮.১০	৩১.০০	৩১.৮০
২৫৭৪৫	পদ্মা ইসলামী লাইফ ইন্স্যুরেন্স	জেড	ডিসে'২৪	৩৮৯	-	২৫.০৯.২৫	-	-	-	৩৮.৮৮	-	-	-	৩২.৭০	২৪.০০	১৫.৩০
২৫৭৪৬	সানলাইফ ইন্স্যুরেন্স কোম্পানি	বি	ডিসে'২৪	৩৫৮	-	২৯.০৯.২৫	০.০১	-	-	৩৫.৭৬	-	-	-	৫৪.৬০	৪৩.৭০	৪৪.১০
২৫৭৪৭	বাংলাদেশ ন্যাশনাল ইন্স্যুরেন্স	এ	ডিসে'২৪	৪৪৩	৮১৬.৩৩	২৪.০৬.২৫	২.০০	-	১৮৫.৩৪	৪৪.২৫	২৮.৪৫	৪.১৯	৮.৪৮	৪৮.৬০	৩৯.০০	৩৯.৭০
২৫৭৪৮	এক্সপ্রেস ইন্স্যুরেন্স	বি	ডিসে'২৪	৬৫২	৬০৫.৫৯	০১.০৭.২৫	০.৫০	-	৮০.৪৮	৬৫.২০	১৯.২৯	১.২৩	১৮.৭৯	৩১.৫০	২৪.২০	২৪.৩০
২৫৭৪৯	ক্রিস্টাল ইন্স্যুরেন্স	এ	ডিসে'২৪	৪৪০	৬৮৯.৫০	২৩.০৩.২৫	১.২০	-	১৩৭.৬৪	৪৪.০০	২৫.৬৭	৩.১৩	১১.৯৪	৫৬.৭০	৪০.৯০	৪২.২০
২৫৭৫০	দেশ জেনারেল ইন্স্যুরেন্স	বি	ডিসে'২৪	৪০০	৪৫১.৮৩	১৬.০৯.২৫	০.১০	-	(১৫.৯৭)	৪০.০০	১১.৩০	(০.৪০)	২২.৬৩	২২.৬০	১৭.৭০	১৭.৮০
২৫৭৫১	সোনালী লাইফ ইন্স্যুরেন্স	এ	ডিসে'২৩	৪৭৫	-	৩১.০৮.২৫	১.০০	-	৭০.৮৭	৪৭.৫০	৩৫.৬০	১.৪৯	৩৪.৯৭	৭৭.১০	৬০.০০	৬০.৫০
২৫৭৫২	সেনা ইন্স্যুরেন্স	এ	ডিসে'২৪	৪০০	৬০৬.৩৮	২৪.০৩.২৫	১.৫০	-	১৭১.৬৮	৪০.০০	২৫.১৬	৪.২৯	৭.৬২	৫৫.৮০	৪২.১০	৪৩.৫০
২৫৭৫৩	ইউনিয়ন ইন্স্যুরেন্স	এ	ডিসে'২৪	৪৮৪	৪০৩.৫২	১৪.০৯.২৫	১.০০	-	৯০.৩৪	৪৮.৪০	১৮.৩৪	১.৮৭	১১.৬৭	৩৪.৭০	২৭.৮০	২৮.০০
২৫৭৫৪	মেঘনা ইন্স্যুরেন্স	এ	ডিসে'২৪	৪০০	১৭০.৪৪	১৮.০৬.২৫	১.০০	-	৫২.৪৩	৪০.০০	১৪.২৬	১.৩১	১৬.৯৯	৩৮.১০	২৯.৫০	২২.২০
২৫৭৫৫	চার্টার্ড লাইফ ইন্স্যুরেন্স	বি	ডিসে'২৪	৩৭৫	-	২৫.০৮.২৫	-	-	(৪.১৩)	৩৭.৫০	৮.৯৪	(০.১১)	২৫.৯৮	৫৭.২০	৪০.৮০	৪১.৫০
২৫৭৫৬	ইসলামি কমার্শিয়াল ইন্স্যুরেন্স	এ	ডিসে'২৪	৫০৭	৩৬৬.৭০	৩১.০৭.২৫	১.০০	-	৫৬.৬৪	৫০.৬৫	১৭.২৪	১.১২	৩৯.২৩	২৩.৯০	২০.০০	২০.৪০
২৫৭৫৭	ট্রাস্ট ইসলামি লাইফ ইন্স্যুরেন্স	বি	ডিসে'২৪	৪০০	-	৩০.০৯.২৫	০.৫০	-	৮.০০	৪০.০০	১২.১৩	০.২০	১৬.৫২	৫৩.২০	৩৪.৯০	৩৫.৬০
২৫৭৫৮	সিকদার ইন্স্যুরেন্স কোম্পানি	বি	ডিসে'২৪	৪০০	৭৮.৯৪	২১.০৮.২৫	০.৫০	-	৪৯.৯২	৪০.০০	১২.২৮	১.২৮	১৯.৮৮	২২.০০	১৬.১০	১৬.৭০
৫৮	মোট			৩০,৮১১	৪১,৭২৫.১৬				৬,৬৬৯.৮৪	৩,০৮১.০৮						
	<b>করপোরেট বন্ড</b>															
২৬০০১	আইবিবিএল মুদা. পার. বন্ড	এ		৩,০০০	-		৭.৮৮	-	-	৩.০০	-	-	-	৬৫৩.০০	৬০১.০০	৬১৫.৫০
২৬০০৪	এপিএসসিএল নন-কনভার্টেবল	এ		৫০০						০.২০				২,৫৫০.০০	২,৫৫০.০০	২,৫৫০.০০
২৬০০৫	এআইবিএল মুদা. পার. বন্ড	এ		৫০০						০.১০				৪,৩০১.৫০	৩,৮০০.০০	৩,৮০০.০০
২৬০০৬	আইবিবিএল সেকেন্ড মুদা. পার. বন্ড	এন		৮০০						০.১৬				-	-	৪,০০০.০০
২৬০০৭	এসজেআইবিএল মুদারাব পারপেচুয়াল বন্ড	এ		৫০০						০.১০				-	-	৪,৩০০.০০
২৬০০৮	বেঙ্কমকো গ্রীন সুবুক আল ইসতিফা	এ		২৮,০৯২						২৮০.৯২				৬৩.০০	৫৭.৫০	৫৯.০০
২৬০০৯	থিমিয়ার ব্যাংক পারপেচুয়াল বন্ড	এ		২০০						০.০৪				৪,৭০০.০০	৪,৭০০.০০	৪,৭০০.০০
২৬০১০	পূবালী ব্যাংক পারপেচুয়াল বন্ড	এ		৫০০						০.১০				৪,৭২০.০০	৪,৭২০.০০	৪,৭২০.০০
২৬০১১	সিটি ব্যাংক পারপেচুয়াল বন্ড	এ		৪,০০০						০.০০				-	-	১,০৫৭,৫০০.০০
২৬০১২	ঢাকা ব্যাংক পারপেচুয়াল বন্ড	এ		২০০						০.০৪				-	-	৬,১৩১.৫০
২৬০১৩	এবি ব্যাংক পারপেচুয়াল বন্ড	এ		৫,৭১১						৫.৭১				৯৮৫.০০	৯১০.০০	৯৫০.০০
২৬০১৪	মার্কেটইন ব্যাংক পারপেচুয়াল বন্ড	এ		৫০০						০.১০				৪.০০	৩.১০	৪,৮৫০.০০
২৬০১৫	মিউচুয়াল ট্রাস্ট ব্যাংক পারপেচুয়াল বন্ড	এ		৪,০০০						০.০০				১২.৪০	১১.৩০	১,০০০,০০০.০০
২৬০১৬	ব্যাংক এশিয়া ফার্স্ট পারপেচুয়াল বন্ড	এন		৩৪০						০.০৭				-	-	৮,৬৫০.০০
২৬০১৭	ইউসিবি সেকেন্ড পারপেচুয়াল বন্ড	এ		৩০০						০.০৬				-	-	৪,৭০০.০০
২৬০১৮	সান্ডেইস্ট ব্যাংক ফার্স্ট পারপেচুয়াল বন্ড	এ		৫০০						০.১০				৪,৮০০.০০	৪,৮০০.০০	৪,৮০০.০০
১৬	মোট			৪৯,৬৪৪					-	২৯০.৭১						
	<b>টেলিকমিউনিকেশন</b>															
২৭০০১	গ্রামীনফোন	এ	ডিসে'২৪	১৩,৫০৩	৪৩,৩৯৯.২৩	২৩.০৪.২৫	৩৩.০০		৩৬,৩০৮.৭৩	১,৩৫০.৩০	৪৭.৯৫	২৬.৮৯	১২.৪০	২৮৬.০০	২৭০.২০	২৭৭.২০
২৭০০২	বাংলাদেশ সাবমেরিন ক্যাবলস	এ	জুন'২৫	১,৮৭০	১২,৯৮৯.০০	২৩.১১.২৫	৪.০০		২,০৫৯.৪২	১৮৭.০৪	৯০.৯৯	১১.০১	৮.২৬	১৩৪.৭০	১১৭.০০	১২১.৩০
২৭০০৩	রবি আজিয়াটা	এ	ডিসে'২৪	৫২,৩৭৯	১৬,১২৫.৬৯	২১.০৪.২৫	১.৫০		৭,০২৭.৮০	৫,২৩৭.৯৩	১৩.০৮	১.৩৪	১৭.০২	২৯.৭০	২৬.৯০	২৭.০০
৩	মোট			৬৭,৭৫৩	৭২,৫১৩.৯২				৪৫,৩৯৫.৯৫	৬,৭৭৫.২৭						
	<b>ট্র্যাভেল অ্যান্ড লেইজার</b>															
২৯৫৫২	বাংলাদেশ সার্ভিসেস	জেড	জুন'২৪	৯৭৮	(২৭,৩৪৩.৭৬)	২৪.১২.২৪	-		(৭৮৫.১৬)	৯৭.৭৯	(৫১.৩৬)	(৮.০৩)	-	-	-	৫.২০
২৯০০২	ইউনিক হোটেল এন্ড রিসোর্ট	এ	জুন'২৪	২,৯৪৪	১৭,০০২.২৮	১৯.১২.২৪	১.৬০		১,৫১২.০১	২৯৪.৪০	৮৮.৭৫	৫.১৪	৬.৮০	৪১.০০	৩৬.০০	৩৭.০০
২৯০০৩	দি পেনিনসুলা চিটাগাং	জেড	জুন'২৪	১,১৮৭	১,০৬৬.২৫	৩০.১২.২৪	-		(১২৩.০৩)	১১৮.৬৭	২৭.৮৪	(১.০৪)		১৭.৩০	১৪.৫০	১৫.২০

কোড নং	সিকিউরিটির নাম	ক্যাটাগরি	বর্ষ শেষ	পরি. মূল্য (টাকা মি.)	রিজার্ভ ও সারপ্রাস (টাকা মি.)	এজিএম'র তারিখ	শেয়ার প্রতি লভ্যাংশ (টাকা)	বোনাস শেয়ার	কর-পর.মুনাফা (টাকা মি.)	শেয়ার সংখ্যা (মিলিয়ন)	শেয়ারপ্রতি ন্যাভ (NAV)	শেয়ারপ্রতি আয় (EPS)	পি/ই* ১৩.১১.২৫	পক্ষের সর্বোচ্চ মূল্য (টাকা)	পক্ষের সর্বনিম্ন মূল্য (টাকা)	সমাপনী মূল্য ১৩.১১.২৫
২৯০০৪	সী পার্ল বীচ রিসোর্ট এন্ড স্পা	বি	জুন'২৪	১,২০৮	১,০২৫.০৪	০২.০৬.২৫	০.৭০		২৮০.১৯	১২০.৭৫	১৮.৪৯	২.৩২		৩৯.৩০	৩০.১০	৩০.৬০
২৯০০৫	বেস্ট হোল্ডিংস লিমিটেড	এ	জুন'২৪	১০,৫৯২	৪৬,৩৭২.৭৭	৩০.১২.২৪	১.০০		১,৪১২.২৭	১,০৫৯.২৩	৫৭.৮১	১.৪৩	৩৮.১০	১৫.৫০	১২.৪০	১২.৭০
৫	মোট			১৬,৯০৮	৩৮,১২২.৫৮				২,২৯৬.২৮	১,৬৯০.৮৪						
	বিবিধ									-						
৯৯৬০২	আরামিট	এ	জুন'২৪	৬০	৭৯৪.৮৩	৩০.১২.২৪	২.০০		১২.৫১	৬.০০	১৩৬.১০	২.০৯	১০১.২৫	২১৮.৩০	১৭৫.০০	১৭৮.২০
৯৯৬০৪	বাংলাদেশ শিপিং কর্পোরেশন	এ	জুন'২৪	১,৫২৫	৯,৩৮০.৬৪	২২.১২.২৪	২.৫০		২,৪৯৬.৯০	১৫২.৫৪	১০১.৯৭	১৬.৩৭	৪.৮৯	১১২.৪০	৯৮.৩০	১০০.৬০
৯৯৬০৫	জি কিউ বলপেন ইন্ডাস্ট্রিজ	বি	জুন'২৪	৮৯	৮০১.৪৯	২৬.১২.২৪	০.৩০		(৩১.২৮)	৮.৯৩	১১৩.৫৭	(৩.৫০)		৫৩৪.৫০	৪৪৮.৭০	৪৫৭.৭০
৯৯৬০৮	উসমানিয়া গ্রাস শিট ফ্যাক্টরি	জেড	জুন'২৪	১৭৪	১,০৪৫.৬২	১৯.১২.২৪	-		(১২০.৫৬)	১৭.৪১	৭০.০৬	(৬.৯২)		৩৪.৪০	২৭.৭০	২৮.১০
৯৯৬১১	সাতার রিফ্রাক্টরিজ	জেড	জুন'২৩	১৪	১১২.৩৪	১৭.০২.২৪	-		(৬.৭৭)	১.৩৯	৯০.৬৬	(৪.৮৬)		-	-	২১৫.৫০
৯৯৬১৩	বাংলাদেশ এক্সপোর্ট ইম্পোর্ট	বি	জুন'২৪	৯,৪৩২	৭৫,৮২১.২৫	৩০.১২.২৪	-	০.৫বি:১০	(৩৫৮.৭৯)	৯৪৩.২৪	৯০.৬৩	(০.৩৮)		১১০.১০	১১০.১০	১১০.১০
৯৯৬৩৫	সিনোবাংলা ইন্ডাস্ট্রিজ	এ	জুন'২৪	৩০৩	২৮৭.২৮	২৭.০১.২৫	১.০০	-	৩৭.৭২	৩০.২৯	২৬.১২	১.৩৮	২৮.৭৯	৪৭.৬০	৩৭.৭০	৩৮.০০
৯৯৬৩৭	মিরাকল ইন্ডাস্ট্রিজ	জেড	জুন'২৪	৩৫২	১২৭.৬২	২৬.১২.২৪	-		(১০০.৬৬)	৩৫.২২	১৩.৬২	(২.৮৬)		২২.৪০	১৫.৪০	২৭.৯০
৯৯৬৩৮	বার্জার পেইন্টস বাংলাদেশ	এ	মার্চ'২৫	৪৯১	১৫,০৪৯.০৭	২৫.০৮.২৫	৫২.৫০		৩,৩৬৯.৭৪	৪৯.১১	৩৩৩.৪২	৭২.৬৬	২২.৫০	১,৪৩৫.০০	১,৩৯৮.০০	১,৪০১.২০
৯৯৬৩৯	খান ব্রাদার্স পি.পি. ওভেন ব্যাগ	বি	জুন'২৪	৯৮১	১৮৪.৩৩	৩০.১২.২৪	০.১০		০.৮৬	৯৮.০৮	১১.৮৮	০.০১	৮৩.০৯	৯৪.৭০	৫৬.৫০	৫৬.৫০
৯৯৬৪০	ন্যাশনাল ফীড মিল	জেড	জুন'২৪	৯৩৪	৯৯.৮২	১০.০২.২৫	-		(৬৬.৫৬)	৯৩.৩৬	১১.০৭	(০.৭১)		৪.৩০	৩.০০	১৩.১০
৯৯৬৪১	আমান ফীড	এ	জুন'২৪	১,৩১০	১,৮৫৯.৫৬	৩০.১২.২৪	১.০০	-	২৪.৪৭	১৩০.৯৭	২৮.১৭	০.১৯	২৬.০৭	২৫.০০	২১.৫০	২১.৯০
৯৯৬৪২	এস কে ট্রিমস এন্ড ইন্ডাস্ট্রিজ	জেড	জুন'২৪	৮৪৭	৪৯১.৯৪	২৯.১২.২৪	০.১৮	-	৪৫.৫৯	৮৪.৭০	১৫.৬৫	০.৫৪		৭.৮০	৬.৩০	৬.৫০
৯৯৬৪৩	ইনডেক্স এ্যাগ্রো ইন্ডাস্ট্রিজ	এ	জুন'২৪	৪৯৬	২,৯৯১	২৩.১২.২৪	২.৫০	-	২৫৯.১৭	৪৯.৬২	৮২.১৪	৫.৪৮	১৭.২০	৭৮.২০	৬২.৫০	৬২.৬০
১৮৪৭৪	হামি ইন্ডাস্ট্রিজ	জেড	জুন'২৩	৭৭	(৬২)	০৬.১২.২৩			(৫.৮৬)	৭.৭০	১.৯৭	(০.৭৬)	৩৩৬.০৭	১১৪.৪০	৯৩.৬০	৯৪.১০
১৫	মোট			১৭,০৮৫	১০৮,৯৮৫.১২				৫,৫৫৬.৪৮	১,৭০৮.৫৫						
৪১৩	সর্বমোট			১,০৩৩,১৯৬	১,৫৯০,২৭৮.০৮				১৫২,৫৫৩.৫৬	৯৮,৬৪৫.৮৪						

\* সর্বশেষ প্রকাশিত আন-অডিটেড ইপিএসের ওপর ভিত্তি করে পি/ই নির্ধারণ করা হয়েছে।

**লেনদেন হয়নি যেসব কোম্পানি:**

- ১। এশিয়ান টাইগার সন্ধানী লাইফ গ্রোথ ফান্ড
- ২। বাংলাদেশ সার্ভিসেস লি.
- ৩। ব্যাংক এশিয়া ফার্স্ট পারপেচুয়াল বন্ড
- ৪। সিটি ব্যাংক পারপেচুয়াল বন্ড
- ৫। ঢাকা ব্যাংক পারপেচুয়াল বন্ড
- ৬। আইবিবিএল সেকেন্ড পারপেচুয়াল মুদারাবা বন্ড
- ৭। মার্কেটাইল ব্যাংক পারপেচুয়াল বন্ড
- ৮। মিউচুয়াল ট্রাস্ট ব্যাংক পারপেচুয়াল বন্ড
- ৯। সাতার রিফ্রাক্টরিজ লিমিটেড
- ১০। এসইএমএল লেকচার ইকুইটি ম্যানেজমেন্ট ফান্ড
- ১১। এসজেআইবিএল মুদারাবা পারপেচুয়াল বন্ড
- ১২। ইউসিবি সেকেন্ড পারপেচুয়াল বন্ড

নোট: কর্পোরেট বন্ড ও ট্রেজারি বন্ড ব্যতীত সকল কোম্পানি এবং মিউচুয়াল ফান্ডের অভ্যন্তরিত মূল্য ১০ টাকা। \* কোম্পানির বর্ষশেষ প্রসপেক্টাসে প্রাপ্ত বর্ষশেষ অনুযায়ী ধরা হয়েছে।